



BPR SYARIAH
HIK PARAHYANGAN

GRUP HIK

LAPORAN TAHUNAN



2014

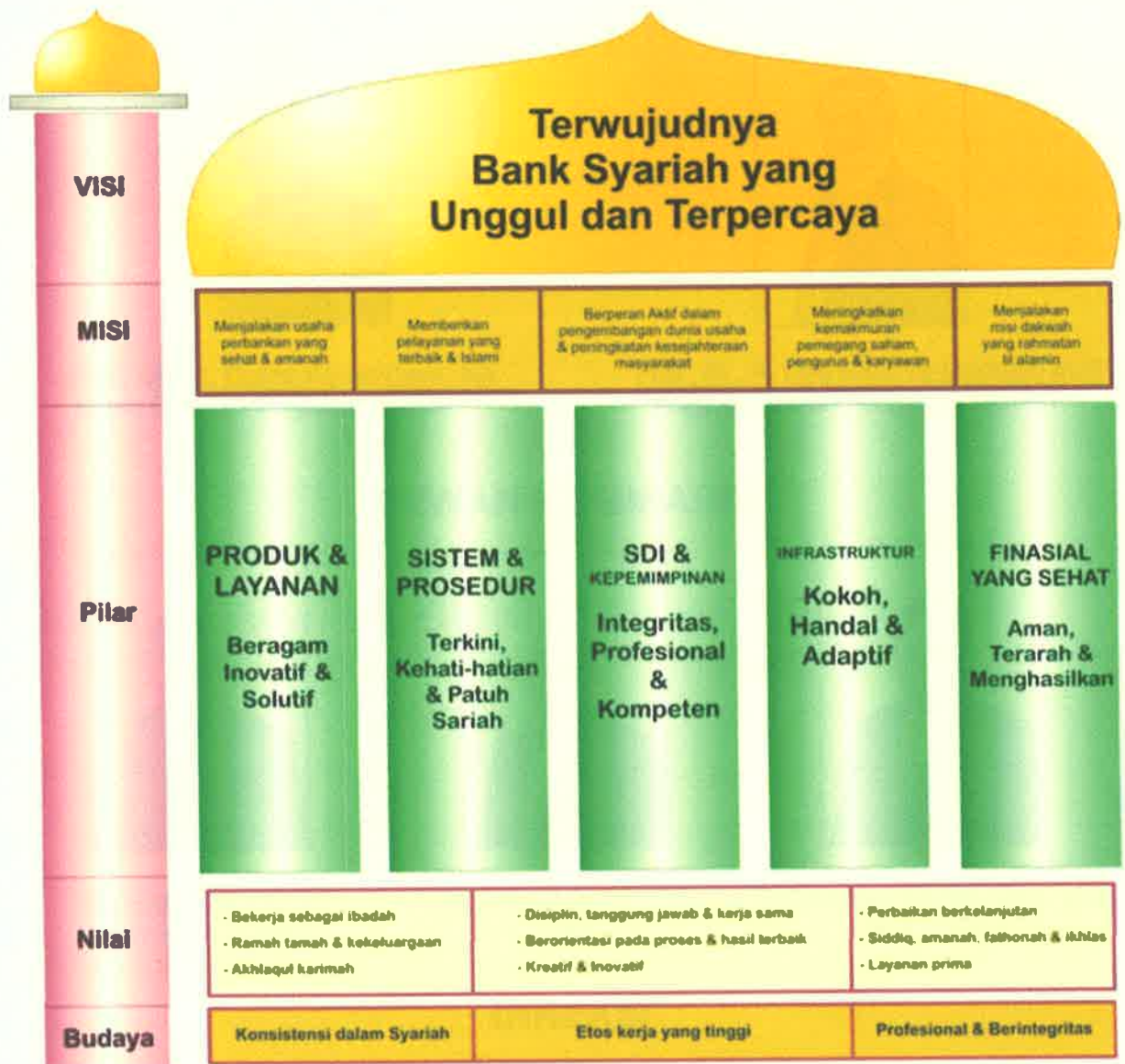


LEMBAGA
PENJAMIN
SIMPANAN



www.hikparahyangan.co.id

ARSITEKTUR BISNIS PT. BPRS HARTA INSAN KARIMAH PARAHYANGAN



**SUSUNAN PENGURUS
PT. BPRS HARTA INSAN KARIMAH PARAHYANGAN**

DEWAN PENGAWAS SYARIAH



Prof. DR. H. Utang Ranuwijaya, MA
Ketua Dewan Pengawas Syariah



Prof. Dr. H. Oyo Sunaryo Mukhlas, M.Si
Anggota Dewan Pengawas Syariah

DEWAN KOMISARIS



H. Budi Yuwono, SE
Komisaris Utama



H. Ahmad Syukri, SE
Komisaris



H. Mohammad Yamin, MSc. CPMA
Komisaris

DIREKSI



Ir. H. Toto Suharto
Direktur Utama



Martadinata, SE
Direktur



Helmi Hidayat, SIp
Direktur

PT. BANK PEMBIAYAAN RAKYAT SYARIAH HARTA INSAN KARIMAH PARAHYANGAN LAPORAN TAHUNAN 2014

DAFTAR ISI

	Halaman
ARSITEKTUR BISNIS PT. BPRS HARTA INSAN KARIMAH PARAHYANGAN	
SUSUNAN PENGURUS PT. BPRS HIK PARAHYANGAN	
OPINI DEWAN PENGAWAS SYARIAH -----	1
KEGIATAN PENGAWASAN DEWAN PENGAWAS SYARIAH -----	2
MUQADDIMAH -----	2
LANDASAN PENGAWASAN SYARIAH -----	2
PELAKSANAAN PENGAWASAN SYARIAH TAHUN 2014 -----	3
SARAN-SARAN DAN REKOMENDASI -----	3
LAPORAN PERTANGGUNGJAWABAN DEWAN KOMISARIS ATAS PENGAWASAN KINERJA DIREKSI TAHUN 2014 -----	4
UMUM -----	4
LAPORAN KEUANGAN -----	4
PERPAJAKAN -----	5
KEUANGAN -----	5
SOP DAN PEDOMAN SISTEM AKUNTANSI 5	
INTERNAL CONTROL DAN GOOD CORPORATE GOVERNANCE -----	6
AUDIT -----	6
MARKETING, PEMBIAYAAN DAN CABANG -----	6
SUMBER DAYA INSANI (SDI) -----	6
RAPAT KOORDINASI -----	7

LAPORAN DIREKSI TAHUN 2014	8
UMUM	8
KEPEMILIKAN SAHAM	9
KEPENGURUSAN	9
PERKEMBANGAN USAHA	10
IKHTISAR KEUANGAN TAHUN 2014	11
NERACA	11
LABA RUGI	12
RASIO KEUANGAN	12
STRATEGI DAN KEBIJAKAN MANAJEMEN	13
AKTIVITAS UTAMA	13
PENGHIMPUNAN DANA	13
PENYALURAN DANA	14
TEKNOLOGI INFORMASI	15
JUMLAH DAN LOKASI KANTOR	16
SUMBER DAYA INSANI	17
KEGIATAN SOSIAL	18
PENUTUP	19

PENGHARGAAN BPRS HIK PARAHYANGAN

GRAFIK PERKEMBANGAN USAHA TAHUN 2007 - 2014

LAPORAN AUDITOR INDEPENDEN

OPINI
DEWAN PENGAWAS SYARIAH
PT. BPRS HARTA INSAN KARIMAH PARAHYANGAN
TAHUN 2014

Bismillaahirrahmaanirrahim.

Sesuai dengan tugas dan kewenangan Dewan Pengawas Syariah (DPS) untuk melakukan pengawasan dan memberikan arahan serta opini kepada Direksi, atas penerapan prinsip syariah pada BPRS HIK Parahyangan selama 1 (satu) tahun (1 Januari 2014 s/d 30 Desember 2014)

Dengan ini Dewan Pengawas Syariah (DPS) memberikan pendapat bahwa perusahaan telah menerapkan prinsip perbankan dan ekonomi syariah dengan baik, sebagaimana diatur dalam fatwa Dewan Syariah Nasional Majelis Ulama Indonesia (DSN MUI).

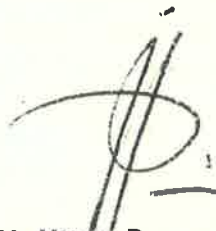
Atas dasar itu, kami menyampaikan apresiasi yang tinggi terhadap komitmen Direksi dan seluruh karyawan yang senantiasa menjaga dan menerapkan prinsip syariah .

Semoga Allah SWT senantiasa menganugrahkan hidayah dan inayah-Nya kepada kita sekalian, Amin.

Billahi tawfik wal hidayah

Bandung, 28 Februari 2015

PT. BPR SYARIAH HARTA INSAN KARIMAH PARAHYANGAN
Dewan Pengawas Syariah,



Prof. DR. H. Utang Ranuwijaya, MA.
Ketua



Prof. Dr. H. Oyo Sunaryo Mukhlas, M.Si
Anggota

KEGIATAN PENGAWASAN DEWAN PENGAWAS SYARIAH PT. BPRS HARTA INSAN KARIMAH PARAHYANGAN TAHUN 2014

Bismillaahirrahmaanirrahim.

Assalamu'alaikum Warohmatullaahi Wabarokaatuhu

Yth.,
Para Pemegang Saham
Dewan Komisaris & Direksi
Serta Para Undangan RUPS BPRS Harta Insan Karimah Parahyangan

Pertama-tama mari kita panjatkan puji dan syukur kepada Allah SWT atas rahmat dan karunia-Nya. Shalawat dan salam semoga tetap dicurahkan kepada Rasulullah SAW.

MUQADDIMAH

Bank pembiayaan syariah adalah lembaga keuangan yang sepenuhnya menjalankan kegiatan usahanya berdasarkan prinsip-prinsip syariah, oleh karena itu dalam pelaksanaannya sejatinya menjaga dan terhindar dari unsur-unsur yang tidak sesuai dengan prinsip syariah, seperti *riba*, *garar*, *dzulum* dan *maisir*.

LANDASAN PENGAWASAN SYARIAH

1. Undang-undang Nomor 21 Tahun 2008 tentang Perbankan Syari'ah.
2. Peraturan Bank Indonesia Nomor 11/23/PBI/2009 tanggal 1 Juli 2009 perihal tentang Bank Pembiayaan Rakyat Syari'ah.
3. Surat Edaran Bank Indonesia Nomor 15/22/DPBS tanggal 27 Juni 2013 perihal Pedoman Pelaksanaan Tugas dan Tanggung Jawab Dewan Pengawas Syariah Bank Pembiayaan Rakyat Syari'ah (Perubahan atas SE BI NO. 8/19/DPBS tanggal 24 Agustus 2006 perihal Pedoman Pengawasan Syari'ah dan Tata Cara Pelaporan Hasil Pengawasan bagi Dewan Pengawas Syari'ah).
4. Keputusan DSN-MUI No : 01 Tahun 2000 perihal pengawasan dan pelaporan DPS secara periodik kepada DSN mengenai LKS yang berada di bawah pengawasannya.
5. Keputusan DSN-MUI No : 02 Tahun 2000 (pasal 4) tentang Tugas Pokok DPS pada LKS.
6. Keputusan DSN-MUI No : 03 Tahun 2000 tentang Petunjuk Pelaksanaan Penetapan Anggota DPS pada LKS.
7. Peraturan OJK Nomor 30/POJK.05/2014 tentang Tata Kelola Perusahaan yang Baik Bagi Perusahaan Pembiayaan.

PELAKSANAAN PENGAWASAN TAHUN 2014

Dalam melakukan pengawasan dan memberikan masukan kepada Direksi serta memberikan opini kepada perusahaan, DPS melakukan hal-hal sebagai berikut :

1. Menghadiri Rapat Manajemen sebanyak 12 kali pertemuan.
2. Mengadakan Rapat Khusus membahas masalah-masalah yang diajukan oleh Direksi baik yang berkaitan dengan hasil *exit meeting* tahun 2014, penyempurnaan naskah akad, maupun pembahasan produk yang memerlukan opini DPS, seperti produk Talangan Haji.
3. Mengadakan pengawasan ke lapangan (ke 4 cabang sampel) yang ditentukan secara acak, untuk melihat komitmen Pimpinan Cabang dalam menerapkan prinsip syariah.
4. Melakukan pemeriksaan ulang kepada beberapa sampel naskah yang ada di Kantor Pusat.

SARAN-SARAN DAN REKOMENDASI

1. Agar keuntungan Perusahaan menjadi lebih barokah dan mendapat keuntungan yang terus meningkat, perusahaan sebaiknya menggalakkan Kas Infaq Shodaqah disamping dana Zakat.
2. DPS dijadwalkan untuk mengisi acara pembinaan karyawan, minimal 2 (dua) kali dalam 1 (satu) tahun untuk lebih meningkatkan komitmen karyawan terhadap penerapan prinsip-prinsip syari'ah dan pembinaan akhlak.

Billahi taufik wal hidayah

Wassalamu'alaikum Warohmatullaahi Wabarokaatuhu

Bandung, 28 Februari 2015

PT. BPR SYARIAH HARTA INSAN KARIMAH PARAHYANGAN
Dewan Pengawas Syariah,



Prof. DR. H. Utang Ranuwijaya, MA.
KETUA



Prof. Dr. H. Oyo Sunaryo Mukhlas, M.Si
ANGGOTA

LAPORAN PERTANGGUNGJAWABAN DEWAN KOMISARIS PT. BPRS HARTA INSAN KARIMAH PARAHYANGAN ATAS PENGAWASAN KINERJA DIREKSI TAHUN 2014

Bismillaahirrahmaanirrahiiim.

Assalamu'alaikum Warohmatullaahi Wabarokaatuhu

Memenuhi ketentuan Undang Undang Nomor 40 tahun 2007 sebagai pengganti Undang Undang Nomor 1 tahun 1995 tentang Perseroan Terbatas dan Anggaran PT. BPR Syariah Harta Insan Karimah Parahyangan (Perseroan), maka bersama ini kami selaku Dewan Komisaris menyampaikan laporan pertanggung jawaban Dewan Komisaris pada Rapat Umum Pemegang Saham Tahun 2014 sebagai berikut :

UMUM

1. Tugas utama Dewan Komisaris adalah melakukan pengawasan atas kebijakan pengurusan, baik mengenai Perseroan maupun usaha Perseroan dan memberi nasihat kepada Direksi (Undang Undang Perseroan Terbatas Pasal 108 ayat 1).
2. Pengawasan dan pemberian nasihat tersebut dilakukan untuk kepentingan Perseroan dan sesuai dengan maksud dan tujuan Perseroan (Undang Undang Perseroan Terbatas Pasal 108 ayat 2).
3. Dewan Komisaris diharuskan untuk menyampaikan laporan tahunan mengenai tugas pengawasan yang telah dilaksanakan oleh Dewan Komisaris selama tahun buku yang baru lampau (Undang Undang Perseroan Terbatas Pasal 66 ayat 2 huruf e).
4. Pelaksanaan pengawasan tersebut dilakukan dengan metode langsung maupun tidak langsung. Metode langsung yaitu dengan mendatangi obyek yang bersangkutan misalnya mendatangi kantor pusat, kantor cabang, tempat arsip, tempat *front office*, *back office*, tempat marketing dan silaturahmi dengan mitra. Metode tidak langsung adalah dengan meminta laporan keuangan, laporan-laporan tertentu, informasi dari bagian tertentu, laporan internal auditor, dll.

LAPORAN KEUANGAN

1. Meminta laporan keuangan bulanan setiap bulan dan melakukan evaluasi dan analisis laporan keuangan tersebut.
2. Melakukan rapat manajemen bulanan antara Dewan Komisaris, Dewan Pengawas Syariah, dan Direksi serta Kepala Cabang.
3. Memeriksa dan mengevaluasi ketidak tercapaian target atau penyimpangan dengan anggaran, kesalahan-kesalahan atas laporan keuangan dan kejadian-kejadian yang menyebabkan gangguan atas jalannya Perseroan.

4. Mengevaluasi dan memberi penilaian atas kinerja Perseroan dan cabang-cabang.
5. Memberikan teguran kepada Direksi bila terjadi penyimpangan atau kebijakan yang tidak tepat.
6. Memberikan saran untuk perbaikan yang terkait dengan masalah-masalah laporan keuangan misalnya tentang kesesuaian dengan standar akuntansi keuangan, kebijakan akuntansi, kesalahan - kesalahan akun, kekurangan laporan keuangan, dll.
7. Meneliti kebenaran angka-angka laporan, kesalahan-kesalahan, keanehan-keanehan dan konsistensi laporan dan memberikan arahnya.

PERPAJAKAN

1. Menganalisis laporan keuangan, terutama yang terkait dengan obyek-obyek perpajakan apakah telah dilakukan pemotongan dan perlakuan secara benar yang sesuai dengan ketentuan Undang-Undang dan peraturan perpajakan.
2. Memberikan saran dan pembelajaran tentang *tax planning* agar diperoleh cara-cara yang memberikan efisiensi dalam bidang perpajakan.
3. Memberikan informasi tentang peraturan-peraturan perpajakan yang berhubungan dengan hal-hal tertentu maupun perkembangan terakhir.

KEUANGAN

1. Membantu mencari DPK lewat calon-calon nasabah agar dapat menempatkan dananya di Perseroan.
2. Memberikan informasi tentang sumber-sumber pendanaan.
3. Memberikan kritik dan saran atas efisiensi penggunaan dana dan penempatan dana.
4. Memberikan saran dan pembelajaran kepada *Treasury* tentang efektivitas dana, perencanaan dana dan penanaman dana.
5. Mendorong kepada manajemen untuk meningkatkan sumber-sumber dana murah khususnya melalui tabungan.
6. Mengingatkan direksi atas pentingnya kewaspadaan atas resiko-resiko keuangan di perseroan. Termasuk di dalamnya resiko bawaan dan juga resiko-resiko yang dapat timbul di masa depan perseroan, baik resiko yang bersumber dari internal maupun dari external perseroan.

SOP DAN PEDOMAN SISTEM AKUNTANSI

1. Memberi saran dan arahan dalam membantu merancang struktur organisasi dan *job description*nya serta berkoodinasi dengan PT. Induk HIK.
2. Memberi arahan dalam *up dating* kebijakan akuntansi, kode akun, formulir-formulir dan format daripada laporan keuangan dan laporan manajemen.
3. Memberi arahan dalam membantu penyusunan *Standard Operating Procedure (SOP)* Perseroan agar meningkatkan penilaian dari Bank Indonesia.

INTERNAL CONTROL DAN GOOD CORPORATE GOVERNANCE

1. Melakukan pengawasan dan meningkatkan *internal control system* yang baik dan *good corporate governance* untuk meningkatkan efisiensi, mengamankan kekayaan/asset Perseroan dengan mengevaluasi tentang perangkapan jabatan, mengusulkan rotasi atau mutasi pejabat, menganjurkan melakukan *best practice* atau *sound practice* yang harus dilakukan oleh manajemen, melakukan *bench marking* dengan study banding dan merujuk kepada Perusahaan lain.
2. Memastikan terjadinya kesinambungan antara temuan dan ketentuan external dengan pengimplementasian sebaik-baiknya di internal HIK Parahyangan, seperti diantaranya temuan dan ketentuan dari *Appointed External Auditor* dan OJK (Otoritas Jasa Keuangan), dimana contoh terkini adalah perbaikan penghitungan ATMR sesuai Surat Edaran Bank Indonesia Nomor No. 9/14/DPbS, 21 Juni 2007.
3. Membantu meningkatkan transparansi, akuntabilitas serta auditabilitas laporan-laporan keuangan dan laporan manajemen lainnya.
4. Membantu melengkapi sistem informasi akuntansi, sistem informasi keuangan, sistem informasi manajemen dan sistem informasi teknologi.

AUDIT

1. Menunjuk *external auditor independen* untuk mengaudit laporan keuangan perseroan.
2. Melakukan koordinasi dengan *internal auditor* tentang skala prioritas rencana audit dan tindak lanjut temuan-temuan dari Dewan Komisari, Bank Indonesia, Auditor Independen, Audit IHIK dan juga temuan dari *internal auditor* itu sendiri.

MARKETING, PEMBIAYAAN DAN CABANG

1. Membantu analisis data-data nasabah.
2. Memberikan saran dan persetujuan atas usulan pemberian pembiayaan.
3. Memberikan saran dan persetujuan atas pembiayaan linkage program dengan beberapa bank umum syariah.
4. Mengevaluasi status daripada kualitas aktiva produktif, besarnya NPF, meminta data nasabah yang bermasalah dan memberikan saran tentang penyelesaiannya.
5. Memberikan saran-saran tentang bidang usaha dan daerah-daerah yang akan dibiayai.
6. Memberikan arahan atas pembukaan cabang-cabang baru dan persetujuan atas pembelian asset berupa gedung untuk operasional kantor cabang.

SDI

1. Memotivasi para karyawan agar bekerja secara baik dan ikhlas
2. Menganjurkan kepada para karyawan untuk meningkatkan pendidikan.
3. Memastikan minimal 5% dari anggaran biaya personalia ditujukan kepada pendidikan.
4. Mengamati dan memberi saran tentang penampilan daripada para karyawan khususnya tentang pakaian, perilaku, dan lain-lain dalam rangka meningkatkan *brand image*, kebanggaan dan kesejahteraan karyawan.

RAPAT DAN KOORDINASI



1. Melakukan rapat koordinasi dan konsultasi dengan IHIK, YAHMI dan perwakilan pemegang saham.
2. Menghadiri pertemuan-pertemuan yang diadakan Bank Indonesia (BI) / Otoritas Jasa Keuangan (OJK).
3. Membahas dan menindak lanjuti hasil temuan pemeriksaan Bank Indonesia.
4. Menentukan strategi dan *policy* umum bersama induk untuk kepentingan bersama HIK.
5. Menyelenggarakan Rapat Umum Pemegang Saham (RUPS).
6. Menyampaikan laporan semesteran ke Bank Indonesia.

Demikian laporan Dewan Komisaris untuk dapat diterima dan difahami para Pemegang Saham. Semoga Allah SWT. senantiasa melindungi kita semua serta melimpahkan karunia dalam kehidupan penuh keberkahan, *Aamiin....Aamiin....Ya Rabbal Allaamiin.*

Billahi taufik wal hidayah

Wassalamu'alaikum Warohmatullaahi Wabarokaatuhu

Bandung, 28 Februari 2015

PT. BPR SYARIAH HARTA INSAN KARIMAH PARAHYANGAN

Dewan Komisaris,

H. Budi Yuwono, SE.
Komisaris Utama

H. Ahmad Syukri, SE.
Komisaris

H. Mohammad Yamin, MSc. CPMA.
Komisaris

LAPORAN DIREKSI PT. BPRS HARTA INSAN KARIMAH PARAHYANGAN TAHUN 2014

Bismillaahirrahmaanirrahim.

Assalamu'alaikum Warohmatullaahi Wabarokaatuhu

UMUM



PT. Bank Pembiayaan Rakyat Syariah Harta Insan Karimah Parahyangan (sebelumnya PT. Bank Perkreditan Rakyat Syariah Tolong Menolong Bermanfaat) selanjutnya disebut perseroan berkedudukan di Bandung dengan akta pendirian No. 26 tanggal 11 September 1993 di hadapan Notaris Masri Husen, SH. Notaris di Bandung. Akta pendirian tersebut telah mendapat pengesahan dari Departemen Kehakiman melalui Keputusan Menteri Kehakiman Republik Indonesia Nomor C2-7.374.HT.01.01.TH.95 tanggal 12 Juni 1995.

Berdasarkan akta No. 1 tertanggal 1 September 2006 dari Notaris Hilda Sophia Wiradiredja, SH, perseroan telah diakuisisi oleh PT. Bank Perkreditan Rakyat Syariah Harta Insan Karimah Parahyangan dan telah disahkan oleh Departemen Kehakiman dan Hak Asasi Manusia Republik Indonesia melalui Keputusan Menteri Hukum dan Hak Asasi Manusia dengan nomor w8-00186HT.01.04-TH.2007 tanggal 19 Januari 2007.

Berdasarkan akta Nomor 22 tanggal 27 Maret 2009 dari Notaris Hilda Sophia Wiradiredja, SH, perseroan telah berubah nama dari PT. Bank Perkreditan Rakyat Syariah Harta Insan Karimah Parahyangan menjadi PT. Bank Pembiayaan Rakyat Syariah Harta Insan Karimah Parahyangan dan telah disahkan oleh Menteri Hukum dan Hak Asasi Manusia Republik Indonesia melalui Keputusan Menteri Kehakiman dan Hak Asasi Manusia dengan Nomor AHU-03616.AH.01.02 Tahun 2010 tanggal 22 Januari 2010.

Anggaran dasar perseroan telah mengalami beberapa kali perubahan, terakhir dengan akta Nomor 84 tertanggal 16 Oktober 2013 dari Notaris Neneng Sri Wulandani, SH. dan telah mendapat persetujuan Menteri Hukum dan Hak Asasi Manusia Republik Indonesia nomor AHU05753AH.01.02-TH2014 tanggal 11 Februari 2014

Perseroan beralamat di Jalan Raya Percobaan No. 1 Kelurahan Cileunyi Kulon, Kecamatan Cileunyi Kabupaten Bandung Propinsi Jawa Barat. Kantor Pusat berada di Cileunyi dengan cabang-cabang terdiri dari Cabang Cileunyi, Cabang Cianjur, Cabang Soreang, Cabang Majalengka, Cabang Astanaanyar, Cabang Garut, Cabang Subang, Cabang Sukabumi dan Cabang Tasikmalaya.

KEPEMILIKAN SAHAM

Kepemilikan saham PT. BPRS Harta Insan Karimah Parahyangan dimiliki secara perorangan dan kelembagaan. Adapun persentase pemegang saham yang telah disetujui Rapat Umum Pemegang Saham (RUPS) dan telah didaftarkan ke Menteri Hukum dan Hak Azasi Manusia (Menhukham) sampai sampai akhir tahun 2014 adalah :

1. DRS. H. SAIFUDEIN HASAN, MBA.	9,50%	17. IR. GAYATRI RAWIT A, MBA.	1.02%
2. HJ. NORAINI BAWAZIER, BSc.	9.01%	18. ARIANI NOOR AROFIATI	1.00%
3. H. MOHAMMAD YAMIN, MSc. CPMA.	8.72%	19. HJ. TUTIE SABAR	1.00%
4. MOHAMAD HEKAL	8.72%	20. ETTY ASYIAH AMIR	1.00%
5. HAFNI BAASIR	8.49%	21. DRS. MUZLIE MUCHLIS, AK. MM.	0.75%
6. MOHAMAD SUNAN ARIEF	7.47%	22. RENNY AGUSTIAWATI	0.63%
7. SAHAL BAWAZIER	7.47%	23. YUYU YULIANI	0.63%
8. DRA. HJ. SITI CHASANAH, MM.	7.00%	24. FUDDY HERUZADI	0.63%
9. MUHAMMAD FARIZ	5.52%	25. ABBAS GHOZALI SE. MAPHD.	0.55%
10. PT. INDUK HARTA INSAN KARIMAH	5.00%	26. DRA. TRIE ASDIATI	0.50%
11. MUHAMMAD JUSUF WIBISANA	5.00%	27. DRS. H. SYAHRIR TANJUNG	0.50%
12. FUAD HARDANI	2.21%	28. LILIEK NURHIDAYATI	0.50%
13. DIAJENG FUDIYANA	2.00%	29. DRS. H. MASRUCHIN	0.50%
14. DRA. PARLIEN ANDRIYATI, MBA.	1.35%	30. ANITA PRAWANINGRUM	0.45%
15. ACHYAR ABDUL MUTHOLIB	1.25%	31. H. BUDI YUWONO	0.35%
16. ASMARI HERRY PRAYITNO	1.25%	32. ZULFAENI, BSW.	0.07%

KEPENGURUSAN

Berdasarkan keputusan Rapat Umum Pemegang Saham Luar Biasa (RUPS LB) tanggal 13 Oktober 2013, yang disahkan dengan akta Notaris Neneng Sri Wulandani, SH. Nomor 84 tanggal 16 Oktober 2013 maka susunan pengurus perseroan di akhir tahun 2014 adalah :

Dewan Pengawas Syariah

Ketua	: Prof. Dr. H. Utang Ranuwijaya, MA
Anggota	: Prof. Dr. H. Oyo Sunaryo Mukhlas, MSi.

Dewan Komisaris

Komisaris Utama	: H. Budi Yuwono, SE
Komisaris	: H. Ahmad Syukri, SE
Komisaris	: H. Mohammad Yamin, MSc. CPMA.

Direksi

Direktur Utama	: Ir. H. Toto Suharto
Direktur	: Martadinata, SE.Ak.
Direktur	: Helmi Hidayat, S.Ip.

PERKEMBANGAN USAHA

Hingga akhir tahun 2014, kinerja bank telah memberikan hasil yang sangat baik. Total aset (*on balance sheet*) yang diperoleh bank telah mencapai Rp. 483,545 juta atau meningkat 43% bila dibandingkan dengan tahun 2013 dengan pencapaian target sebesar 110%.

Sementara itu, pembiayaan *chaneling (off balance sheet)* sampai akhir tahun 2014 sebesar Rp. 25,633 juta atau turun 38% dengan pencapaian sebesar 45%. Dengan demikian, total aset (*on balance sheet*) + pembiayaan *chaneling (off balance sheet)* sebesar Rp. 509,178 juta atau meningkat 34% dari periode yang sama tahun 2013 dengan pencapaian target 103%.

Adapun posisi dana pihak ketiga yang telah dihimpun bank di tahun 2014 telah mencapai Rp. 413,173 juta, meningkat 41% dibandingkan tahun 2013 dengan pencapaian target sebesar 113%.

Peningkatan dana pihak ketiga diperoleh melalui penghimpunan tabungan sebesar Rp. 29,227 juta meningkat 46% dengan pencapaian 109% dan deposito sebesar Rp. 83,204 juta atau meningkat 31% dengan pencapaian 97% serta pembiayaan diterima sebesar Rp. 300,742 juta atau meningkat 44% dibanding periode yang sama di tahun 2013 dengan pencapaian sebesar 119%.

Peningkatan dana masyarakat melalui tabungan dan deposito menjadi perhatian serius bank karena ini akan menjadi bukti eksistensi kepercayaan bank di masyarakat. Keberadaan 2 (dua) mobil kas keliling yang beroperasi di wilayah Kabupaten Bandung dan Kotamadya Bandung menjadi salah satu penyebab pertumbuhan dana tabungan bank pada tahun 2014.

Posisi aset produktif bank di tahun 2014 telah mencapai Rp. 445,584 juta atau meningkat sebesar 42% dengan pencapaian target sebesar 109%. Sementara itu pada posisi pembiayaan diberikan pada tahun 2014 telah mencapai sebesar Rp. 416,530 juta atau meningkat sebesar 40% dengan pencapaian atas target sebesar 108%.

Dari total pembiayaan diberikan tersebut terdapat pembiayaan non lancar sebesar Rp. 8,553 juta atau naik sebesar 36% dibanding tahun 2013 dengan pencapaian target sebesar 88.7%.

Dari hasil penyaluran pembiayaan diberikan dan penempatan pada bank lain tersebut di atas, bank telah memperoleh pendapatan atas pengelolaan dana pada tahun 2014 sebesar Rp. 91,683 juta atau meningkat sebesar 41% dari tahun 2013 dengan pencapaian target sebesar 103%. Dari total pendapatan tersebut dialokasikan untuk beban hak pihak ketiga atas bagi hasil sebesar Rp. 43,001 juta atau meningkat sebesar 47% dari tahun 2013 dengan pencapaian sebesar 104% dan hak bagi hasil milik bank sebesar Rp. 48,682 juta atau meningkat sebesar 36% dengan pencapaian target sebesar 102%.

Pendapatan usaha lainnya yang telah diperoleh bank sampai akhir tahun 2014 sebesar Rp. 5,998 juta atau turun 54% dengan pencapaian 75%. Pendapatan usaha lainnya ini terdiri dari pendapatan administrasi Rp. 2,283 juta atau turun 67% dengan pencapaian 352% dan pendapatan lainnya (atas pembiayaan *chaneling*) sebesar Rp. 3,715 juta atau turun 38% dengan pencapaian sebesar 51%.

Sementara itu, total beban bank sampai akhir tahun 2014 sebesar Rp. 36,966 juta atau meningkat 16% dengan pencapaian sebesar 97%.

Dari hasil tersebut di atas, laba sebelum zakat dan pajak yang diperoleh bank sampai akhir tahun 2014 adalah sebesar Rp. 17,418 juta atau meningkat 4% dengan pencapaian 101%.

Komposisi modal dasar bank sebesar Rp. 40.000 juta terbagi atas 400.000 lembar saham, masing-masing saham bernilai nominal Rp. 100 ribu. Dari jumlah modal tersebut telah ditempatkan dan disetorkan bank dan disetujui Bank Indonesia sampai tahun 2014 sebesar Rp. 17,945 juta. Sementara itu, modal yang telah ditempatkan dan disetorkan bank tetapi belum mendapat persetujuan Bank Indonesia sampai tahun 2014 sebesar Rp. 7,054 juta.

Berikut kami sampaikan data ikhtisar laporan keuangan bank pada tahun 2014 :

IKHTISAR KEUANGAN TAHUN 2014

NERACA

POS - POS NERACA	Audited	Audited	Perubahan		RKAP 2014	Pencapaian
	31 Desember 2014	31 Desember 2013	Jutaan Rp.	%	Jutaan Rp.	%
Aset On Balanced sheet	483,545	337,808	145,737	43	438,908	110
Aset + Off Balanced sheet	509,178	379,150	130,028	34	496,277	103
Total Aset	992,723	716,958	275,765	38	935,185	106
Aset Produktif :						
- Penempatan pd bank lain	29,054	16,127	12,927	80	24,405	119
- Pembiayaan diberikan	416,530	298,263	118,267	40	385,539	108
Jumlah Aset Produktif	445,584	314,390	131,194	42	409,944	109
Dana Pihak Ketiga :						
- Tabungan	29,227	19,959	9,268	46	26,900	109
- Deposito	83,204	63,537	19,667	31	85,774	97
- Pembiayaan diterima	300,742	208,567	92,175	44	253,605	119
Jumlah Dana Pihak Ketiga	413,173	292,063	121,110	41	366,279	113
Ekuitas :						
- Modal Disetor	17,945	14,743	3,202	22	20,000	90
- Tambahan Modal Disetor	7,054	5,257	1,797	34	5,000	141
- Agio Saham	1,040	1,040	-	0	1,040	100
- Cadangan Umum	11,313	5,310	6,003	113	11,399	99
- Laba Bersih Tahun Berjalan	12,666	12,005	661	6	12,517	101
Jumlah Ekuitas	50,018	38,355	11,663	30	49,956	100

CATATAN

<i>Chaneling</i> (Off Balance Sheet)	25,633	41,342	(15,709)	(38)	57,369	45
---	--------	--------	----------	------	--------	----

LABA RUGI

POS - POS LABA RUGI	Audited	Audited	Perubahan		RKAP 2014	Pencapaian
	31 Desember 2014	31 Desember 2013	Jutaan Rp.	%	Jutaan Rp.	%
Pendapatan Usaha Utama	91,683	63,923	27,760	43	89,069	103
Pendapatan Usaha Lainnya	5,998	12,954	(6,956)	(54)	7,945	75
Pendapatan Usaha	97,681	76,877	20,804	27	97,014	101
Hak Ketiga atas bagi hasil	43,001	29,222	13,779	47	41,448	104
Beban Usaha	36,966	30,722	6,244	20	38,062	97
Beban Non Usaha	295	346	(51)	(15)	240	123
Pendapatan Non Usaha	-	95	(95)	(100)	-	-
Laba Sebelum Zakat & Pajak	17,418	16,683	735	4	17,264	101
Zakat	435	420	15	4	432	101
Pajak	4,317	4,259	58	1	4,316	100
Laba Bersih	12,666	12,004	662	6	12,516	101

RASIO KEUANGAN

RASIO	Audited	Audited	Perubahan	RKAP 2014	Pencapaian
	31 Desember 2014	31 Desember 2013	%	%	%
Cash Rasio	26.74	14.38	12.36	12.80	208.97
CAR	12.17	21.22	(9.05)	20.93	58.15
FDR	100.81	102.12	(1.31)	105.26	95.77
ROA	4.08	4.94	(0.86)	3.84	106.38
ROE	35.53	37.11	(1.58)	28.65	124.04
ROE (before tax)	47.84	50.27	(2.43)	38.52	124.18
NPF (gross)	2.06	2.10	(0.04)	2.50	82.40
NPF (net)	1.09	1.31	(0.22)	1.35	80.81
KAP	1.37	1.46	(0.09)	1.67	81.84
BOPO	67.60	65.27	2.33	68.50	98.69
PPAP	110.42	106.69	3.73	110.00	100.38

STRATEGI DAN KEBIJAKAN MANAJEMEN

Dalam pengelolaan dan upaya pengembangan usahanya, ada beberapa strategi dan kebijakan yang telah dilakukan bank, diantaranya :

AKTIVITAS UTAMA

Yang menjadi aktivitas utama bank dalam menjalankan operasionalnya adalah sebagai berikut :

1. Menghimpun dana dari masyarakat dalam bentuk deposito mudharabah berdasarkan bagi hasil dan tabungan wadiah berdasarkan bonus serta pembiayaan diterima *linkage program* dengan beberapa BUS/UUS.
2. Menyalurkan dana dengan memberikan pembiayaan pada sektor pembiayaan *fix income* dengan sistem kemitraan dan sektor pembiayaan usaha mikro, kecil dan menengah (UMKM) berdasarkan prinsip jual beli (murabahah), bagi hasil (mudharabah dan musyarakah) serta produk gadai emas (rahn).
3. Bank melaksanakan kegiatan sosial yang sumber dananya selain berasal dari dana bank sendiri dan dari masyarakat yang dihimpun bank dalam bentuk setoran zakat, infaq dan shadaqoh.

PENGHIMPUNAN DANA



Dalam hal terkait dengan upaya penghimpunan dana, upaya yang telah dilakukan bank adalah :

1. Melakukan kerjasama pembiayaan *linkage program* dengan beberapa BUS/UUS dengan pola *executing* ataupun *chanelling*.
2. Melakukan peningkatan pelayanan kas di luar kantor (mobil kas keliling) dengan wilayah operasi di sekitar Kabupaten Bandung dan Kotamadya Bandung.
3. Melakukan upaya promosi yang lebih proaktif melalui radio PR FM, Harian Umum Republika, brosur/pamphlet, spanduk, baligo, banner dan media lainnya.
4. Menjalin silaturahmi yang baik dengan mitra bank untuk meningkatkan loyalitas nasabah kepada bank.
5. Melakukan kerjasama dengan Induk Harta Insan Karimah (IHIK), grup BPRS HIK dan BPRS lainnya.
6. Mengembangkan kerja sama yang telah terjalin cukup baik antara bank dengan masyarakat secara individual dan lembaga lainnya.
7. Aktif dalam berbagai kegiatan asosiasi yang terkait dengan perbankan dan lembaga keuangan seperti Asosiasi Perbankan Syariah Indonesia (ASBISINDO), Majalah Infobank dan lain-lain.
8. Memberikan mutu pelayanan yang optimal dan berupaya untuk lebih kompetitif dalam memberikan kemudahan pelayanan kepada nasabah.

9. Mengirimkan laporan keuangan kepada para nasabah deposan setiap bulan sebagai bentuk pelayanan dan transparansi bank.
10. Melakukan silaturahmi berkala, memberikan bingkisan dan souvenir kepada nasabah untuk lebih mendekatkan hubungan baik dengan nasabah.



Kegiatan Pameran yang dilakukan BPRS HIK Parahyangan



Pelayanan Mobil Kas BPRS HIK Parahyangan

Terkait dengan manajemen resiko, bank telah melakukan kebijakan manajemen yang terkait dengan penghimpunan dana, diantaranya sebagai berikut :

1. Dalam pengawasan atas manajemen dana, bank telah memisahkan bagian pendanaan (*funding*) dengan bagian pembiayaan (*lending*) yang masing-masing bekerja secara khusus sesuai dengan *job description*-nya.
2. Bank telah mendokumentasikan seluruh informasi dan bukti-bukti material yang terkait dalam penghimpunan dana.

PENYALURAN DANA



Dalam hal terkait dengan upaya penyaluran dana, upaya yang telah dilakukan bank adalah:

1. Memberikan pelayanan proses pembiayaan yang lebih cepat namun tetap berpegang teguh kepada prinsip *prudential banking*.
2. Pembukaan kantor Cabang Bandung Barat dan Sumedang (masih dalam proses persetujuan di Otoritas Jasa Keuangan) sebagai bagian upaya bank untuk ekspansi.
3. Melakukan kegiatan promosi melalui iklan, brosur, website dan media lainnya serta menjadi sponsorship kegiatan yang diselenggarakan oleh mitra bank.
4. Mengembangkan upaya penyaluran pembiayaan terhadap sektor pembiayaan *fix income* dengan sistem kemitraan serta sektor Usaha Mikro Kecil dan Menengah (UMKM).
5. Menggunakan aplikasi untuk analisa pembiayaan yang dinamakan LOS (*Loan Origination System*) berbasis web yang bisa diakses dimana dan kapan pun, untuk pembiayaan pembiayaan *fix income* dan pembiayaan UMKM dengan plafond sampai Rp 50 Juta.
6. Menambah outlet pelayanan produk pembiayaan rahn emas dengan *Standard Operating Procedure* (SOP) yang baik.
7. Melakukan upaya penyelamatan atas pembiayaan non lancar dengan membentuk tim remedial, baik melalui upaya penagihan yang intensif maupun restrukturisasi.
8. Melakukan hapus buku atas nasabah-nasabah pembiayaan yang bermasalah.

Dalam hal terkait dengan manajemen risiko, bank telah melakukan kebijakan manajemen yang terkait dengan penyaluran dana, di antaranya sebagai berikut :

1. Dibentuknya tim pembiayaan bagian marketing, yang didasarkan pada pembagian wilayah dan area pemasaran.
2. Dibentuknya komite persetujuan pembiayaan, yang anggotanya terdiri dari elemen bagian marketing, Kepala Cabang/Kepala Bagian, Direksi dan Komisaris.
3. Adanya penetapan limit persetujuan pembiayaan dalam komite pembiayaan dengan memperhatikan ketentuan Bank Indonesia/Otoritas Jasa Keuangan yang berlaku yakni ketentuan Batas Maksimum Pemberian Dana (BMPD).
4. Dalam hal upaya pengawasan atas upaya penyaluran dana, bank telah membentuk satuan kerja remedial yang bertugas khusus melakukan upaya pengawasan dan penyelamatan atas pembiayaan yang berpotensi dan tergolong dalam non lancar.
5. Dalam mendokumentasikan seluruh informasi dan bukti-bukti material yang terkait dengan penyaluran dana, bank memiliki satuan kerja yang bertugas mengarsipkan seluruh data yang terkait.
6. Untuk sektor Usaha Mikro, Kecil dan Menengah (UMKM) telah dilakukan penilaian agunan nasabah yang mengcover nilai pembiayaannya.
7. Pengikatan atas jaminan pembiayaan UMKM telah dilakukan sesuai ketentuan bank.

TEKNOLOGI INFORMASI



Dalam rangka peningkatan kualitas pelayanan kepada nasabah dan salah satu upaya mengikuti perkembangan teknologi informasi maka bank telah mempunyai aplikasi perbankan (*Core Banking*) yang terintegrasi dengan seluruh cabang secara *on line* dan *real time*

Bank juga mulai mengembangkan *Core Banking* baru yang disediakan oleh vendor PT. Intisoft, untuk mengatasi *core banking* lama yang tidak bisa dikembangkan. Bank telah melakukan ujicoba teknis dengan Bank Muamalat Indonesia (BMI) dalam hal kerjasama pemanfaatan fasilitas jaringan ATM yang dimiliki oleh BMI untuk menjadi *channel* transaksi bagi nasabah BPRS HIK Parahyangan.

Bank telah melakukan upaya terkait dengan peningkatan kualitas Manajemen Risiko, yaitu:

1. Sistem aplikasi yang dijalankan telah memenuhi ketentuan standar akuntansi syariah.
2. Secara berkala bank telah melakukan pengamanan sistem informasi, diantaranya melakukan prosedur *back up* data untuk menjamin kegiatan operasional bank dan mencegah terjadinya gangguan yang signifikan.
3. Bank menyediakan media penyimpanan informasi dan data yang berkaitan dengan sistem aplikasi pemrosesan data dan *programming*, di antaranya ruang khusus untuk penyimpanan komputer *server* dan media *back up* data.

4. Bank telah bekerjasama dengan PT. Telkom, Tbk dalam penggunaan komunikasi jaringan mikrotik menggunakan VPN-IP dalam upaya melaksanakan dan menjamin kerahasiaan, kebenaran serta keamanan transaksi bank.
5. Bank juga bekerjasama dengan PT. Induk HIK dalam pemakaian tempat penyimpanan server (*colocation*) untuk sentralisasi data server yang tempatnya di Gedung Telkom Karet Tengsin Jakarta.
6. Bank telah menyempurnakan/*updating* WEB sebagai salah satu media informasi.
7. Bank telah memiliki aplikasi untuk analisa pembiayaan/*scoring* yang dinamakan dengan LOS (*Loan Origination System*) baik untuk segmen fix income maupun segmen mikro.
8. Bank telah meningkatkan kualitas komunikasi dan keamanan jaringan dengan menggunakan mikrotik di semua cabang.
9. Bank telah mengembangkan aplikasi LOS (*Loan Origination System*) yang semula berbasis *client server* menjadi *web base*.
10. Bank memiliki *storage* khusus penyimpanan database yang disediakan oleh Induk HIK.
11. Bank telah menggunakan sms broadcast kepada *stake holder*.
12. Bank telah memiliki penambahan lisensi windows yang dilengkapi dengan sertifikat resmi dari Micorosoft.
13. Bank telah melakukan uji coba core banking baru ICOBS (Islamic Core Banking System).
14. Bank telah menjalankan aplikasi *mobile collection* untuk kolektor tabungan.
15. Bank telah memanfaatkan website sebagai media publikasi reguler atas kinerja keuangan perusahaan.

JUMLAH DAN LOKASI KANTOR

Hingga akhir tahun 2014 ini, jumlah kantor operasional bank adalah sebagai berikut :

No	Jenis	Alamat
1	Kantor Pusat	Jl. Raya Percobaan No. 1 Cileunyi Kabupaten Bandung
2	Kantor Cabang Cileunyi	Jl. Raya Percobaan No. 1 Cileunyi Kabupaten Bandung
3	Kantor Cabang Cianjur	Jl. Arief Rahman Hakim No.4 Kabupaten Cianjur
4	Kantor Cabang Soreang	Jalan Raya Soreang Soreang Square Ruko A2 Kabupaten Bandung
5	Kantor Cabang Majalengka	Jalan KH. Abdul Halim Nomor 160 Majalengka
6	Kantor Cabang Astana Anyar	Ruko Plaza Astana Anyar, Jl. Astana Anyar No. 296-298 Kotamadya Bandung
7	Kantor Cabang Garut	Ruko Intan Business Centre (IBC) Blok C Nomor 8, Jalan Pramuka Garut Kota, Kabupaten Garut
8	Kantor Cabang Subang	Jalan Otto Iskandardinata No. 02 Kecamatan Subang, Kabupaten Subang
9	Kantor Cabang Sukabumi	Ruko Rajawali Jl. Raya Cibolang No. 121 B Kecamatan Cisaat, Kabupaten Sukabumi
10	Kantor Cabang Tasikmalaya	Jalan Ir. H. Juanda Ruko No. 2, Rt. 002/006 Kelurahan Panyingkiran Kecamatan Indihiang, Kota Tasikmalaya

SUMBER DAYA INSANI

Jumlah karyawan per 31 Desember 2014 sebanyak 199 orang dengan standar pendidikan rata-rata Diploma III dan Strata 1. Adapun rencana kebutuhan karyawan untuk tahun 2015 mendatang disesuaikan dengan rencana kerja dan proyeksi keuangan tahun 2015.



Pengajian Rutin Mingguan BPRS HIK Parahyangan

Strategi yang telah dilakukan untuk meningkatkan kualitas sumber daya manusia adalah :

1. Rekrutmen karyawan baru dengan standar pendidikan minimal D3 untuk seluruh posisi jabatan selain petugas kebersihan, dan Keamanan yang berstandar minimal SMA.
2. Melaksanakan penilaian kepada seluruh staf karyawan secara intensif sebagai bagian upaya untuk mengetahui kekurangan dan kelebihan potensi karyawan dan untuk meningkatkan kinerja karyawan.
3. Mengikutsertakan karyawan pada berbagai pelatihan, seminar dan workshop yang dilaksanakan oleh Induk HIK, Asbisindo dan Bank Indonesia dan lembaga pelatihan lain.
4. Melaksanakan pelatihan dan pendidikan karyawan yang dikelola oleh intern bank.
5. Memberikan jaminan perlindungan melalui asuransi BPJS Ketenagakerjaan dan Kesehatan serta asuransi lainnya bagi seluruh karyawan.
6. Meningkatkan kesejahteraan karyawan melalui penyediaan fasilitas pembiayaan untuk peningkatan pendidikan karyawan, pembiayaan kendaraan bermotor, kepemilikan/ renovasi rumah dan fasilitas pinjaman untuk kebutuhan rumah tangga lainnya.
7. Mengevaluasi dan mengembangkan sistem informasi intranet untuk kemudahan dan kecepatan pelayanan dan informasi kepada seluruh karyawan melalui media "Sistem Informasi Manajemen Berbasis *Human resources development* (SIMBAH).
8. Mulai menerapkan standarisasi gaji yang baru, yang disesuaikan menurut *grade* jabatan dan masa kerja sebagai tindak lanjut rekomendasi dari Konsultan HRD yang dikordinasikan oleh HIK Induk.



Acara OUTBOUND BPRS HIK Parahyangan

KEGIATAN SOSIAL



Sebagai bank syariah, BPRS Harta Insan Karimah Parahyangan mempunyai fungsi sosial. Untuk ini, sebagai wujud pertanggung-jawaban kegiatan sosial kepada lingkungan maka selama tahun 2014 BPRS Harta Insan Karimah Parahyangan bekerja sama dengan Badan Amil Zakat Rumah Zakat (RZ) telah mengelola dan mendistribusikan dana zakat perusahaan kepada para mustahik yang berhak menerimanya di seluruh wilayah kantor Cabang.

Distribusi zakat perusahaan dilakukan rutin setiap bulan dan insidental pada momen-momen tertentu yaitu pada bulan Ramadhan, Milad BPRS HIK Parahyangan dan menjelang akhir tahun. Distribusi rutin setiap bulan diberikan dalam bentuk paket beras kepada 11 (sebelas) Pondok Pesantren dan Yayasan Yatim Piatu.

Disamping itu, BPRS Harta Insan Karimah Parahyangan juga mengelola dana kebajikan setiap bulan. Dana kebajikan ini didistribusikan untuk kegiatan keagamaan, kemasyarakatan dan kegiatan umum lainnya yang bermaslahat bagi masyarakat dimana sumber dananya tidak bisa menggunakan dana zakat perusahaan karena tidak termasuk dalam ketentuan 8 (delapan) golongan mustahik yang telah ditetapkan syariat Islam.

Bersama Rumah Zakat, BPRS Harta Insan Karimah Parahyangan juga mengelola dana zakat perusahaan dan dana kebajikan dalam kemasan kegiatan yang sangat bermanfaat bagi masyarakat kurang mampu yakni kegiatan pengobatan gratis di Wilayah Bandung dan Tasikmalaya.

Insha Allah, pengelolaan dana zakat perusahaan dan dana kebajikan akan lebih dikembangkan pada tahun-tahun yang akan datang sehingga BPRS Harta Insan Karimah Parahyangan sebagai bank syariah akan lebih dirasakan manfaat keberadaannya, tidak hanya dalam pengelolaan dan pengembangan ekonomi tetapi juga dalam pengelolaan kegiatan sosial.



PENUTUP

Kita bersyukur karena akhir tahun 2014 berakhir dengan hasil kinerja yang baik. Kerja keras dan cerdas seluruh staf karyawan dengan pengawasan ketat Direksi serta bimbingan dan arahan Dewan Komisaris serta Dewan Pengawas Syariah serta dukungan penuh para Pemegang Saham telah membuahkan hasil yang harus disyukuri oleh kita semua. *Alhamdulillah.*

Tantangan di masa mendatang cukup berat dan tetap memerlukan perhatian serta kerja keras dan cerdas yang sungguh-sungguh dari seluruh jajaran bank. Harapan besar kami adalah semua kendala dan permasalahan apapun yang akan timbul di tahun mendatang akan dapat teratasi dengan baik sehingga bank mampu bertahan dan berkembang lebih baik lagi sehingga rencana kerja dan target yang diharapkan di tahun 2015 mendatang akan dapat tercapai dengan hasil yang lebih baik. Insya Allah.

Hanya kepada Allah kami menyerahkan segala urusan, setelah berupaya dengan sangat maksimal dengan kekuatan do'a yang sungguh-sungguh. Semoga Allah SWT., memberikan hasil terbaik yang diridhoi-Nya untuk perkembangan dan pertumbuhan BPRS Harta Insan Karimah Parahyangan, setiap waktu. Amiin.

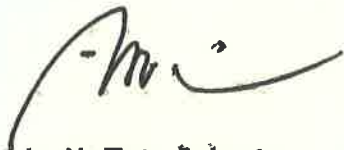
Billahi taufik wal hidayah

Wassalamu' alaikum Warohmatullaahi Wabarokaatuhu


Bandung, 28 Februari 2015

PT. BPR SYARIAH HARTA INSAN KARIMAH PARAHYANGAN

Direksi,



Ir. H. Toto Suharto
Direktur Utama



Martadinata, SE.Ak.
Direktur



Helmi Hidayat, S.Ip.
Direktur

KARIM



1st Rank

THE MOST EFFICIENT
ISLAMIC RURAL BANK. ASSETS ≥ IDR 100 BN

To: Awarded to

**PT BANK PEMBIAYAAN RAKYAT SYARIAH
HARTA INSAN KARIMAH PARAHYANGAN**

THE 10th ISLAMIC FINANCE AWARD
Jakarta, February 24th, 2014

Penghargaan dari Karim Business Consulting (KB) Tahun 2014 terhadap PT. BPRS Harta Insan Karimah Parahyangan

'1-st Rank THE MOST EFFICIENT ISLAMIC RURAL BANK, ASSET ≥ 100 BN'

infobank
ANALISIS STRATEGI PERBANKAN & KEUANGAN

Memberikan Penghargaan Kepada:

**PT. BPRS Harta Insan
Karimah Parahyangan
Bandung**

Dengan predikat

SANGAT BAGUS

Atas kinerja keuangan selama tahun 2013

Jakarta, 30 September 2014

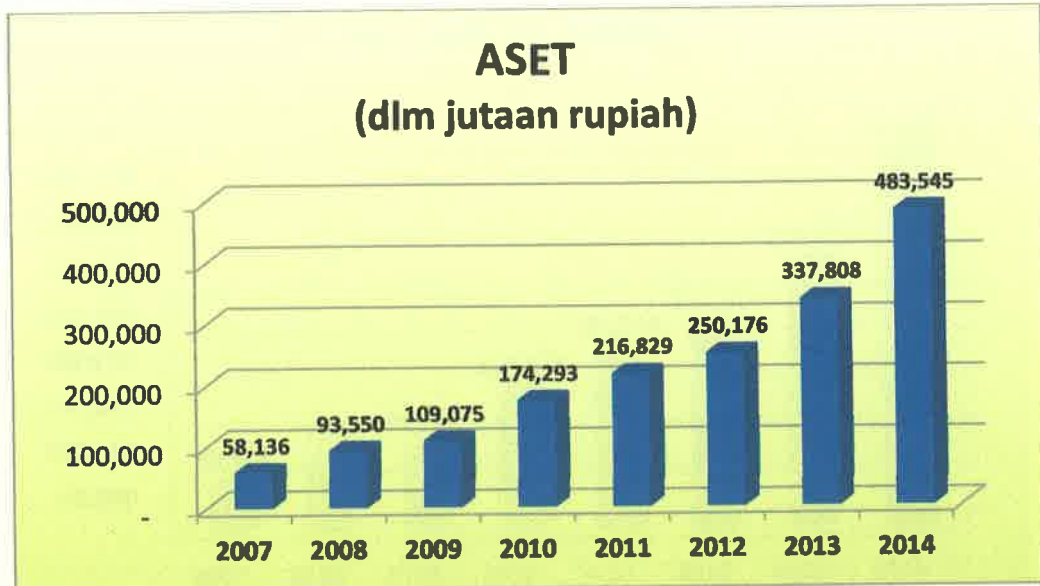


Benny Handhoni
Direktur Utama Infobank

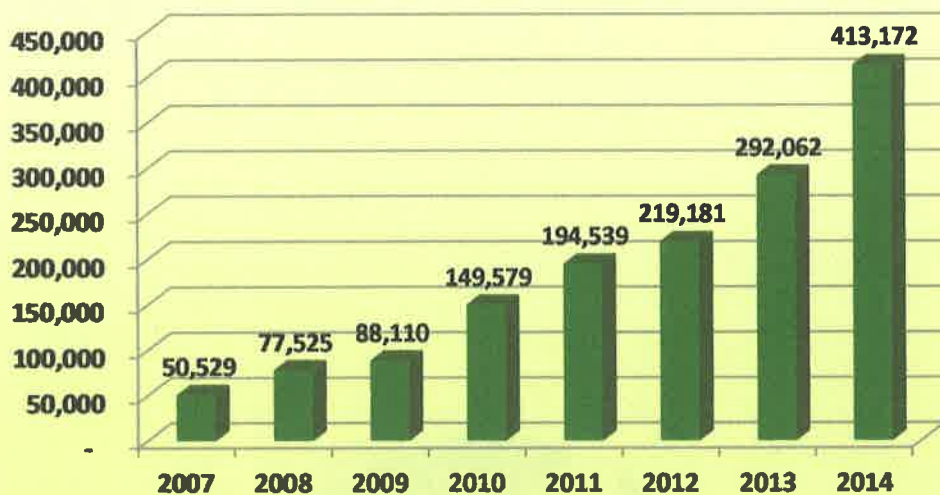


Penghargaan dari Majalah Info Bank Tahun 2014 terhadap PT. BPRS Harta Insan Karimah Parahyangan
'dengan Predikat SANGAT BAGUS untuk BPRS se-Indonesia dengan Aset ≥ 100 Milyar'

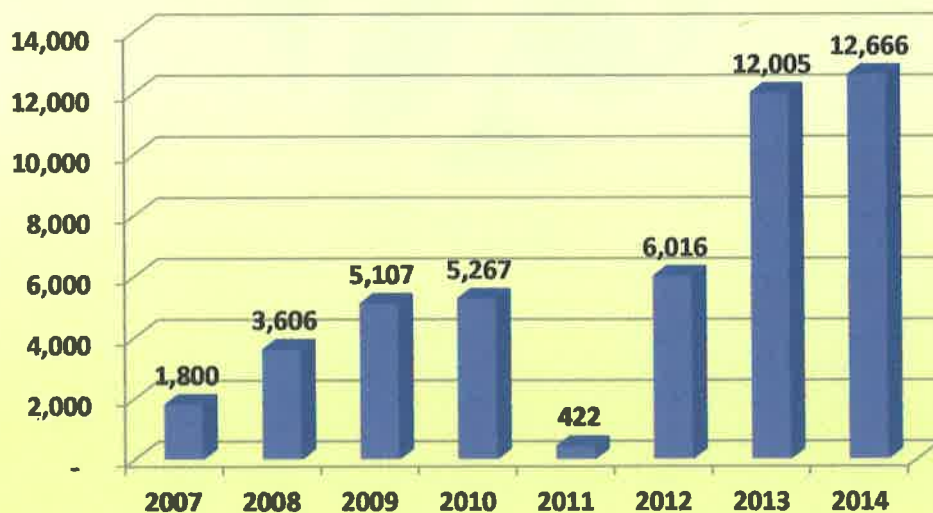
Grafik Perkembangan Usaha
PT. BPRS Harta Insan Karimah Parahyangan
Tahun 2007 – 2014



DANA PIHAK KETIGA (dlm jutaan rupiah)



LABA BERSIH (dlm jutaan rupiah)





GRUP HIK

PT BPRS HIK PARAHYANGAN

**LAPORAN KEUANGAN
UNTUK TAHUN BERAKHIR
31 DESEMBER 2014
DENGAN ANGKA PERBANDINGAN
TAHUN 2013
DAN LAPORAN AUDITOR INDEPENDEN**

**FINANCIAL STATEMENTS
FOR THE YEAR ENDED
DECEMBER 31, 2014
WITH COMPARATIVE FIGURES
FOR 2013
AND INDEPENDENT AUDITOR'S REPORT**

DAFTAR ISI

LIST OF CONTENTS

	HALAMAN/ PAGE	
PERNYATAAN DIREKSI		BOARD OF DIRECTORS' STATEMENT
LAPORAN AUDITOR INDEPENDEN		INDEPENDENT AUDITOR'S REPORT
LAPORAN KEUANGAN		FINANCIAL STATEMENTS
Neraca	1 - 2	<i>Balance sheets</i>
Laporan laba rugi	3	<i>Statements of income</i>
Laporan perubahan ekuitas	4	<i>Statements of changes in equity</i>
Laporan arus kas	5 - 6	<i>Statements of cash flows</i>
Laporan perubahan dana investasi terkait	7	<i>Statements of changes in restricted investments</i>
Laporan rekonsiliasi pendapatan dan bagi hasil	8	<i>Statements of revenue and profit sharing reconciliation</i>
Laporan sumber dan penggunaan dana zakat	9	<i>Statements of sources and uses of zakah funds</i>
Laporan sumber dan penggunaan dana kebajikan	10	<i>Statements of sources and uses of qardh funds</i>
CATATAN ATAS LAPORAN KEUANGAN		NOTES TO THE FINANCIAL STATEMENTS
Umum	11 - 13	<i>General</i>
Ikhtisar kebijakan akuntansi yang signifikan	14 - 19	<i>Summary of significant accounting policies</i>
Pos-pos penting	19 - 33	<i>Significant accounts</i>
Informasi tambahan	34	<i>Additional information</i>
	Lampiran/ Attachment	
Daftar pemegang saham	1	<i>List of shareholders</i>



**SURAT PERNYATAAN DIREKSI
TENTANG
TANGGUNG JAWAB ATAS LAPORAN KEUANGAN
UNTUK TAHUN-TAHUN YANG BERAKHIR 31 DESEMBER 2014 DAN 2013
PT BPRS HARTA INSAN KARIMAH PARAHYANGAN**

Kami yang bertanda tangan di bawah ini:

1. Nama : Toto Suharto
Alamat Kantor : Jl. Percobaan No.1 Cileunyi, Bandung 40622
Alamat Rumah : Jl Paledang No.33 Cileunyi Bandung
Nomor Telepon : 0812-8600-0600
Jabatan : Direktur Utama

2. Nama : Martadinata,SE.,Ak.
Alamat Kantor : Jl. Percobaan No.1 Cileunyi, Bandung 40622
Alamat Rumah : Komp. BSK Jl Arjuna VIII No. 34 Bekasi Selatan
Nomor Telepon : 0818-0854-6918
Jabatan : Direktur




3. Nama : Helmi Hidayat, S.Ip.
Alamat Kantor : Jl. Percobaan No.1 Cileunyi, Bandung 40622
Alamat Rumah : Jl Adi Teratai No.7 Adipura Gedebage Bandung
Nomor Telepon : 0853-1882-9999
Jabatan : Direktur

Menyatakan bahwa:

- a. Kami bertanggung jawab atas penyusunan dan penyajian laporan keuangan PT BPRS Harta Insan Karimah Parahyangan;
- b. Laporan keuangan PT BPRS Harta Insan Karimah Parahyangan telah disusun dan disajikan sesuai dengan Standar Akuntansi Keuangan Entitas Tanpa Akuntabilitas Publik;
- c. - Semua informasi dalam laporan keuangan PT BPRS Harta Insan Karimah Parahyangan telah dimuat secara lengkap dan benar;
- Laporan keuangan PT BPRS Harta Insan Karimah Parahyangan tidak mengandung informasi atau fakta material yang tidak benar, dan tidak menghilangkan informasi atau fakta material;
- d. Kami bertanggung jawab atas sistem pengendalian internal dalam PT BPRS Harta Insan Karimah Parahyangan.

Demikian pernyataan ini dibuat dengan sebenarnya.

Bandung, 6 Februari 2015
Direksi,

 Ir.H. Toto Suharto Direktur Utama	 Martadinata,SE.,Ak. Direktur	 Helmi Hidayat,S.Ip. Direktur
---	--	---



Registered Public Accountants

LADIMAN, NOVITA & REKAN

Audit, Tax, Accounting & Management Solutions

Gedung Graha Biru
Jl. Raya Pondok Gede Plaza No. 2
Jatiwaringin
Bekasi 17411, Indonesia

P +62 21 8497 3636
F +62 21 8497 7744
E info@lnr.co.id
www.lnr.co.id

No. : 001/LAI-LNR/15

No. : 001/LAI-LNR/15

Laporan Auditor Independen

Independent Auditor's Report

Pemegang Saham, Dewan Komisaris
dan Direksi
PT BPRS HIK Parahyangan

*Shareholders, Board of Commissioners
and Directors
PT BPRS HIK Parahyangan*

Kami telah mengaudit laporan keuangan PT BPRS HIK Parahyangan terlampir, yang terdiri dari neraca tanggal 31 Desember 2014, serta laporan laba-rugi, laporan perubahan ekuitas, laporan arus kas, laporan perubahan dana investasi terikat, laporan rekonsiliasi pendapatan dan bagi hasil, laporan sumber dan penggunaan dana zakat, dan laporan sumber dan penggunaan dana kebajikan, untuk tahun yang berakhir pada tanggal tersebut, dan suatu ikhtisar kebijakan akuntansi signifikan dan informasi penjelasan lainnya.

We have audited the accompanying financial statements of PT BPRS HIK Parahyangan, which comprise the balance sheet as of December 31, 2014, and the statement of income, changes in equity, cash flows, statement of changes in restricted investments, statements of revenue and profit sharing reconciliation, statements of sources and uses of zakah funds, and statements of sources and uses of qardh funds for the year then ended, and a summary of significant accounting policies and other explanatory information.

Tanggung jawab manajemen atas laporan keuangan

Management's responsibility for the financial statements

Manajemen bertanggung jawab atas penyusunan dan penyajian wajar laporan keuangan tersebut sesuai dengan Standar Akuntansi Keuangan Entitas Tanpa Akuntabilitas Publik, dan atas pengendalian internal yang dianggap perlu oleh manajemen untuk memungkinkan penyusunan laporan keuangan yang bebas dari kesalahan penyajian material, baik yang disebabkan oleh kecurangan maupun kesalahan.

Management is responsible for the preparation and fair presentation of such financial statements in accordance with Indonesian Accounting Standards for Non-Publicly-Accountable Entities, and for such internal control as management determines is necessary to enable the preparation of financial statements that are free from material misstatement, whether due to fraud or error.

Tanggung jawab auditor

Tanggung jawab kami adalah untuk menyatakan suatu opini atas laporan keuangan tersebut berdasarkan audit kami. Kami melaksanakan audit kami berdasarkan Standar Audit yang ditetapkan oleh Institut Akuntan Publik Indonesia. Standar tersebut mengharuskan kami untuk mematuhi ketentuan etika serta merencanakan dan melaksanakan audit untuk memperoleh keyakinan memadai tentang apakah laporan keuangan tersebut bebas dari kesalahan penyajian material.

Suatu audit melibatkan pelaksanaan prosedur untuk memperoleh bukti audit tentang angka-angka dan pengungkapan dalam laporan keuangan. Prosedur yang dipilih bergantung pada pertimbangan auditor, termasuk penilaian atas risiko kesalahan penyajian material dalam laporan keuangan, baik yang disebabkan oleh kecurangan maupun kesalahan. Dalam melakukan penilaian risiko tersebut, auditor mempertimbangkan pengendalian internal yang relevan dengan penyusunan dan penyajian wajar laporan keuangan entitas untuk merancang prosedur audit yang tepat sesuai dengan kondisinya, tetapi bukan untuk tujuan menyatakan opini atas keefektifitasan pengendalian internal entitas. Suatu audit juga mencakup pengevaluasian atas ketepatan kebijakan akuntansi yang digunakan dan kewajaran estimasi akuntansi yang dibuat oleh manajemen, serta pengevaluasian atas penyajian laporan keuangan secara keseluruhan.

Kami yakin bahwa bukti audit yang telah kami peroleh adalah cukup dan tepat untuk menyediakan suatu basis bagi opini audit kami.

Auditor's responsibility

Our responsibility is to express an opinion on such financial statements based on our audit. We conducted our audit in accordance with Standards on Auditing established by the Indonesian Institute of Certified Public Accountants. Those standards require that we comply with ethical requirements and plan and perform the audit to obtain reasonable assurance about whether such financial statements are free from material misstatement.

An audit involves performing procedures to obtain audit evidence about the amounts and disclosures in the financial statements. The procedures selected depend on the auditor's judgment, including the assessment of the risks of material misstatement of the financial statements, whether due to fraud or error. In making those risk assessments, the auditors consider internal control relevant to the entity's preparation and fair presentation of the financial statements in order to design audit procedures that are appropriate in the circumstances, but not for the purpose of expressing an opinion on the effectiveness of the entity's internal control. An audit also includes evaluating the appropriateness of accounting policies used and the reasonableness of accounting estimates made by management, as well as evaluating the overall presentation of the financial statements.

We believe that the audit evidence we have obtained is sufficient and appropriate to provide a basis for our audit opinion.



Opini

Menurut opini kami, laporan keuangan terlampir menyajikan secara wajar, dalam semua hal yang material, posisi keuangan PT BPRS HIK Parahyangan tanggal 31 Desember 2014, serta kinerja keuangan dan arus kasnya, laporan perubahan dana investasi terikat, laporan rekonsiliasi pendapatan dan bagi hasil, laporan sumber dan penggunaan dana zakat, dan laporan sumber dan penggunaan dana kebajikan, untuk tahun yang berakhir pada tanggal tersebut, sesuai dengan Standar Akuntansi Keuangan Syariah dan Entitas Tanpa Akuntabilitas Publik.

Hal Lain

Informasi tambahan atas laporan keuangan PT BPRS HIK Parahyangan terlampir yang terdiri dari Daftar Pemegang Saham, disajikan untuk analisis tambahan dan bukan merupakan bagian laporan keuangan pokok yang diharuskan menurut standar akuntansi Entitas Tanpa Akuntabilitas Publik. Informasi tambahan tentang Daftar Pemegang Saham tersebut merupakan tanggung jawab manajemen serta dihasilkan dari dan berkaitan secara langsung dengan catatan akuntansi dan catatan lainnya yang mendasarinya yang digunakan untuk menyusun Daftar Pemegang Saham tersebut. Informasi tambahan tersebut telah menjadi obyek prosedur audit yang kami tetapkan dalam audit atas laporan keuangan pokok, dan menurut pendapat kami telah disajikan secara wajar dalam semua hal yang material, berkaitan dengan laporan keuangan pokok, secara keseluruhan.

Opinion

In our opinion, the accompanying financial statements present fairly, in all material respects, the financial position of PT BPRS HIK Parahyangan as of December 31, 2014, and its financial performance, cash flows, statement of changes in restricted investments, statements of revenue and profit sharing reconciliation, statements of sources and uses of zakah funds, and statements of sources and uses of qardh funds for the year then ended, in accordance with Syariah Financial Standards, and Non-Publicly-Accountable Entities.

Other Matter

The supplementary information on the financial statements of PT BPRS HIK Parahyangan which comprises The List of Shareholders attached is presented for the purpose of additional analysis and is not part of the financial statements which is required by Indonesian Accounting Standards for Non-Publicly-Accountable Entities. The supplementary information on the List of Shareholders is the responsibility of management and was derived from and relation directly to the underlying accounting and other records used to prepare the List of Shareholders. The supplementary information have become object of audit procedures we planned in audit on the financial statements, and in our opinion, the supplementary information is fairly stated, in all material respects, in relation to the accompanying financial statements, taken as a whole.



Ladiman, Novita & Rekan



LadimanDjaiz, M.M., CPA

Izin Akuntan Publik/*License* No. AP.0475

Bekasi, 6 Februari 2015/*February* 6, 2015

The accompanying financial statements are not intended to present the financial position, results of operations, and cash flows, and others, in accordance with accounting principles and practices generally accepted in countries and jurisdictions other than Indonesia. The standards, procedures and practices utilized to audit such financial statements may differ from those generally accepted in countries and jurisdictions other than Indonesia. Accordingly, the accompanying financial statements and the auditor's report there on are not intended for use by those who are not informed about Indonesian accounting principles and auditing standards, and their application in practice.

PT BPRS HIK PARAHYANGAN

NERACA

31 DESEMBER 2014

DENGAN ANGKA PERBANDINGAN UNTUK TAHUN 2013

BALANCE SHEETS

DECEMBER 31, 2014

WITH COMPARATIVE FIGURES FOR 2013

	2014	CATATAN/ NOTES	2013	
	<u>Rp</u>		<u>Rp</u>	
ASET				ASSETS
Kas	1.469.757.450	3	500.479.250	<i>Cash</i>
Giro pada bank lain	22.946.010.969	2c, 4	14.716.239.805	<i>Current accounts in the other bank</i>
Penempatan pada bank lain setelah dikurangi penyisihan penghapusan sebesar Rp144.062.937 (2013 : Rp86.990.563)	28.910.145.099	2c, 5	16.127.258.441	<i>Placement in the other bank net of allowance for losses Rp144.062.937 (2013 : Rp86.990.563)</i>
Piutang		2c, 6b		<i>Receivables</i>
Piutang murabahah pendapatan margin ditangguhkan sebesar Rp302.247.039.093 (2013:Rp220.963.250.107)	411.220.929.334		295.903.578.196	<i>Murabahah receivables - net of deferred margin income amounting to Rp302.247.039.093 (2013:Rp220.963.250.107)</i>
Piutang multijasa/ijarah setelah dikurangi pendapatan margin ditangguhkan sebesar Rp0 (2013: Rp36.485.000)	0		59.129.980	<i>Multijasa receivables/ijarah net of deferred margin income amounting to Rp0 (2013 : 36.485.000)</i>
	<u>411.220.929.334</u>		<u>295.962.708.176</u>	
Penyisihan penghapusan Piutang - bersih	(6.585.897.500) 404.635.031.834		(3.925.199.453) 292.037.508.723	<i>Allowance for losses Net receivables</i>
Pembiayaan		2c, 7		<i>Financing</i>
Pembiayaan mudharabah	360.000.000		460.000.000	<i>Mudharabah financing</i>
Pembiayaan musyarakah	3.840.000.000		1.180.000.000	<i>Musyarakah financing</i>
	4.200.000.000		1.640.000.000	
Penyisihan penghapusan Pembiayaan - bersih	(120.500.000) 4.079.500.000		(107.700.000) 1.532.300.000	<i>Allowance for losses Net financing</i>
Pinjaman qardh	598.999.684	2c, 8	404.909.621	<i>Qardh financing</i>
Penyisihan penghapusan Pinjaman - bersih	(6.048.126) 592.951.558		(29.413.681) 375.495.940	<i>Allowance for losses Net financing</i>
Rahn	510.081.000	2c, 9	255.920.000	<i>Rahn</i>
Aset tetap setelah dikurangi akumulasi penyusutan sebesar Rp4.321.007.362 (2013:Rp2.723.659.822)	14.410.401.028	2d, 10	10.109.298.157	<i>Fixed assets - net of accumulated depreciation of Rp4.321.007.362 (2013:Rp2.723.659.822)</i>
Aset lain-lain	5.991.214.572	11	2.153.184.545	<i>Other assets</i>
JUMLAH ASET	<u>483.545.093.510</u>		<u>337.807.684.861</u>	TOTAL ASSETS

Catatan atas laporan keuangan merupakan bagian yang tidak terpisahkan dari laporan keuangan.

The accompanying notes form an integral part of these financial statements.

PT BPRS HIK PARAHİYANGAN

NERACA
31 DESEMBER 2014
DENGAN ANGKA PERBANDINGAN UNTUK TAHUN 2013

BALANCE SHEETS
DECEMBER 31, 2014
WITH COMPARATIVE FIGURES FOR 2013

	2014	CATATAN/ NOTES	2013	
	Rp		Rp	
KEWAJIBAN, DANA SYIRKAH TEMPORER DAN EKUITAS				LIABILITIES, TEMPORARY SYIRKAH FUNDS AND EQUITY
KEWAJIBAN				LIABILITIES
Kewajiban segera	6.522.766.926	12	543.517.839	<i>Current liabilities</i>
Tabungan Wadiah	29.188.962.231	2e, 13	19.832.638.451	<i>Wadiah saving deposits</i>
Kewajiban kepada bank lain	300.741.690.868	2f, 14	208.566.847.460	<i>Liabilities to other bank</i>
Hutang Pajak	2.276.139.276	2p, 15	1.987.989.342	<i>Taxes payable</i>
Kewajiban lainnya	11.554.664.556	16	4.858.634.924	<i>Other liabilities</i>
JUMLAH KEWAJIBAN	350.284.223.857		235.789.628.016	TOTAL LIABILITIES
DANA SYIRKAH TEMPORER				TEMPORARY SYIRKAH FUND
Bukan bank		2g, 17		<i>Non Bank</i>
Deposito Mudharabah	69.853.600.000		53.536.600.000	<i>Mudharabah time deposits</i>
Bank		2g, 18		<i>Bank</i>
Tabungan Mudharabah	37.819.004		126.116.195	<i>Mudharabah saving deposits</i>
Deposito Mudharabah	13.350.000.000		10.000.000.000	<i>Mudharabah time deposits</i>
Dana syirkah temporer bank	13.387.819.004		10.126.116.195	<i>Temporary syirkah funds from bank</i>
JUMLAH DANA SYIRKAH TEMPORER	83.241.419.004		63.662.716.195	TOTAL TEMPORARY SYIRKAH FUND
EKUITAS				EQUITY
Modal saham		19		<i>Share capital</i>
modal dasar (2014 : 400.000) lembar saham biasa, ditempatkan dan disetor 179.457 (2013 : 147.432) lembar saham biasa dengan nilai nominal Rp100.000 per saham	17.945.700.000		14.743.200.000	<i>authorized capital (2014 : 400.000) ordinary shares, issued and paid 179.457 (2013 : 147.432) ordinary shares with par value Rp100.000 per share</i>
Dana setoran modal	7.054.300.000		5.256.800.000	<i>Paid in capital fund</i>
Agio Saham	1.040.260.000		1.040.260.000	<i>Stock agio</i>
Cadangan umum	11.312.738.867		5.310.397.083	<i>General reserve</i>
Saldo laba	12.666.451.782		12.004.683.567	<i>Retained earnings</i>
JUMLAH EKUITAS	50.019.450.649		38.355.340.650	TOTAL EQUITY
JUMLAH KEWAJIBAN, DANA SYIRKAH TEMPORER, DAN EKUITAS	483.545.093.510		337.807.684.861	TOTAL LIABILITIES, TEMPORARY SYIRKAH FUNDS AND EQUITY

Catatan atas laporan keuangan merupakan bagian yang tidak terpisahkan dari laporan keuangan.

The accompanying notes form an integral part of these financial statements.

PT BPRS HIK PARAHYANGAN

**LAPORAN LABA RUGI
UNTUK TAHUN BERAKHIR 31 DESEMBER 2014
DENGAN ANGKA PERBANDINGAN UNTUK TAHUN 2013**

**STATEMENTS OF INCOME
FOR THE YEAR ENDED DECEMBER 31, 2014
WITH COMPARATIVE FIGURES FOR 2013**

	2014	CATATAN/ NOTES	2013	
	Rp		Rp	*)
Pendapatan operasi utama				Main operating revenue
Pendapatan pengelolaan dana oleh				<i>Fund management revenue</i>
Bank sebagai Mudharib:		2h, 20		<i>By Bank as Mudharib :</i>
Pendapatan dari jual beli	89.585.793.877		62.690.982.059	<i>Sales revenue</i>
Pendapatan dari bagi hasil	613.647.332		336.901.803	<i>Profit sharing revenue</i>
Pendapatan dari rahn	82.394.376		28.625.943	<i>Rahn revenue</i>
	<u>90.281.835.585</u>		<u>63.056.509.805</u>	
Pendapatan operasi utama lainnya	1.401.030.763	2i, 21	867.231.607	<i>Other operating revenue</i>
Jumlah pendapatan pengelolaan dana oleh Bank sebagai Mudharib	91.682.866.348		63.923.741.412	<i>Total fund management revenue</i>
Hak pihak ketiga atas bagi hasil dana syirkah temporer	43.001.191.605	2k, 22	29.221.861.753	<i>Third parties' share on return of Temporary syirkah funds</i>
Hak bagi hasil milik bank	48.681.674.743		34.701.879.659	<i>Bank share of return</i>
Pendapatan operasi lainnya	5.998.175.120	2j, 23	12.954.230.289	<i>Other operating revenue</i>
Labanya operasi utama	54.679.849.863		47.656.109.948	Main operating income
Beban operasi				Operating expenses
Beban kepegawaian	18.590.946.562	2o, 24	14.745.823.855	<i>Employee expenses</i>
Beban administrasi dan umum	10.002.501.706	2l, 25	11.928.959.655	<i>General and administrative expenses</i>
Beban Penyisihan Penghapusan Aset Produktif (PPAP)	3.785.052.019	2c, 6, 26	2.050.000.000	<i>Provision for Losses Earning Assets</i>
Beban penyusutan	1.772.441.874	2d, 10, 27	1.050.744.060	<i>Depreciation expenses</i>
Beban usaha lainnya	2.815.213.659	28	946.594.436	<i>Other operating expenses</i>
Jumlah beban operasi	<u>36.966.155.820</u>		<u>30.722.122.006</u>	<i>Total operating expenses</i>
Labanya usaha	17.713.694.043		16.933.987.942	Operating income
Pendapatan dan beban non-operasi		29		Non-operating income and expenses
Pendapatan non-operasi	0		95.250.007	<i>Non-operating income</i>
Beban non-operasi	295.386.037		345.777.196	<i>Non-operating expenses</i>
Jumlah beban non-operasi	<u>(295.386.037)</u>		<u>(250.527.189)</u>	<i>Total non-operating expenses</i>
Labanya sebelum zakat dan pajak	17.418.308.006		16.683.460.753	Income before zakah and tax
Zakat	435.000.000	30	420.000.000	<i>Zakah</i>
Beban pajak penghasilan	4.316.856.224	2p, 15	4.258.777.186	<i>Income tax expense</i>
Labanya bersih	12.666.451.782		12.004.683.567	Net income

Catatan atas laporan keuangan merupakan bagian yang tidak terpisahkan dari laporan keuangan.

The accompanying notes form an integral part of these financial statements.

*) Dilakukan reklasifikasi seperti tahun 2014

*) Reclassified as 2014

PT BPRS HIK PARAHYANGAN
LAPORAN PERUBAHAN EKUITAS
UNTUK TAHUN BERAKHIR 31 DESEMBER 2014
DENGAN ANGKA PERBANDINGAN UNTUK TAHUN 2013

CATATAN	MODAL SAHAM	DANA SETORAN MODAL	AGIO SAHAM	CADANGAN UMUM	SALDO LABA	JUMLAH EKUITAS
	Rp	Rp	Rp	Rp	Rp	Rp
Saldo 1 Januari 2013	13.005.200.000	1.738.000.000	646.900.000	4.110.397.088	6.015.514.616	25.516.011.699
Modal Disetor	1.738.000.000	0	0	0	0	1.738.000.000
Dana Setoran Modal	0	3.518.800.000	0	0	0	3.518.800.000
Tambahan Agio Saham	0	0	393.360.000	0	0	393.360.000
Cadangan Umum	0	0	0	1.200.000.000	(1.200.000.000)	0
Dividen	0	0	0	0	(4.815.514.616)	(4.815.514.616)
Laba Bersih Tahun berjalan	0	0	0	0	12.004.683.567	12.004.683.567
Saldo 31 Desember 2013	14.743.200.000	5.256.800.000	1.040.260.000	5.310.397.088	12.004.683.567	38.355.340.650
Modal Disetor	3.202.500.000	0	0	0	0	3.202.500.000
Dana Setoran Modal	0	1.797.500.000	0	0	0	1.797.500.000
Tambahan Agio Saham	0	0	0	0	0	0
Cadangan Umum	0	0	0	6.002.341.779	(6.002.341.779)	0
Dividen	0	0	0	0	(6.002.341.784)	(6.002.341.784)
Laba bersih tahun 2014	0	0	0	0	12.666.451.782	12.666.451.782
Saldo 31 Desember 2014	17.945.700.000	7.054.300.000	1.040.260.000	11.312.738.867	12.666.451.782	50.019.450.649

Catatan atas laporan keuangan merupakan bagian yang tidak terpisahkan dari laporan keuangan.

PT BPRS HIK PARAHYANGAN
STATEMENTS OF CHANGES IN EQUITY
FOR THE YEARS ENDED DECEMBER 31, 2014
WITH COMPARATIVE FIGURES FOR 2013

NOTES	SHARE CAPITAL	ADDITIONAL CAPITAL	STOCK AGIO	GENERAL RESERVE	RETAINED EARNINGS	TOTAL EQUITY
	Rp	Rp	Rp	Rp	Rp	Rp
Balance at January 1, 2013	13.005.200.000	1.738.000.000	646.900.000	4.110.397.088	6.015.514.611	25.516.011.699
Paid Capital	1.738.000.000	0	0	0	0	1.738.000.000
Paid Capital Recognised	0	3.518.800.000	0	0	0	3.518.800.000
Paid Stock Agio	0	0	393.360.000	0	0	393.360.000
General Reserve	0	0	0	1.200.000.000	(1.200.000.000)	0
Dividend	0	0	0	0	(4.815.514.616)	(4.815.514.616)
Net Income for The Year	0	0	0	0	12.004.683.567	12.004.683.567
Balance at December 31, 2013	14.743.200.000	5.256.800.000	1.040.260.000	5.310.397.088	12.004.683.562	38.355.340.650
Paid Capital	3.202.500.000	0	0	0	0	3.202.500.000
Paid Capital Recognised	0	1.797.500.000	0	0	0	1.797.500.000
Paid Stock Agio	0	0	0	0	0	0
General Reserve	0	0	0	6.002.341.779	(6.002.341.779)	0
Dividend	0	0	0	0	(6.002.341.784)	(6.002.341.784)
Net Income for The Year	0	0	0	0	12.666.451.782	12.666.451.782
Balance at December 31, 2014	17.945.700.000	7.054.300.000	1.040.260.000	11.312.738.867	12.666.451.782	50.019.450.649

The accompanying notes form an integral part of these financial statements.

PT BPRS HIK PARAHYANGAN

LAPORAN ARUS KAS

UNTUK TAHUN BERAKHIR 31 DESEMBER 2014

DENGAN ANGKA PERBANDINGAN UNTUK TAHUN 2013

STATEMENTS OF CASH FLOWS

FOR THE YEAR ENDED DECEMBER 31, 2014

WITH COMPARATIVE FIGURES FOR 2013

	2014	CATATAN/ NOTES	2013	
	<u>Rp</u>		<u>Rp</u>	
Arus kas dari aktivitas operasi				Cash flows from operating activities
Laba setelah pajak penghasilan	12.666.451.782		12.004.683.567	Income after tax
Ditambah/(dikurang) unsur yang tidak mempengaruhi arus kas operasi:				Add/(deduct) items not affecting the operating cash flows:
Penyusutan aset produktif	(3.040.693.797)		1.070.847.481	Depreciation of productive assets
Penyusutan aset tetap	1.597.347.540		18.109.241	Depreciation of fixed assets
Penurunan/(kenaikan) aset operasi:				Decrease/(increase) in operating assets:
Penempatan pada bank lain	(12.782.886.658)		(519.265.402)	Placements in other banks
Piutang murabahah	(115.317.351.138)		(75.059.843.953)	Murabahah receivables
Piutang multijasa	59.129.980		41.498.003	Multijasa receivables
Pembiayaan mudharabah	100.000.000		105.000.000	Mudharabah financing
Pembiayaan musyarakah	(2.660.000.000)		(930.000.000)	Musyarakah financing
Pinjaman qardh	(217.455.618)		(85.115.547)	Funds of qordh
Rahn	(254.161.000)		(255.920.000)	Rahn
Kenaikan/(penurunan) kewajiban operasi:				Decrease/(increase) in operating liabilities:
Kewajiban segera	5.979.249.087		(588.269.880)	Current liabilities
Tabungan wadiah	9.356.323.780		8.064.299.744	Wadiah saving deposits
Kewajiban kepada bank lain	92.174.843.408		52.040.702.744	Liabilities to other banks
Kewajiban lain-Lain	6.696.029.632		2.499.347.472	Other liabilities
Simpanan	16.317.000.000		12.323.678.136	Deposits
Simpanan dari bank lain	3.261.702.809		452.815.586	Deposits from other banks
Kas bersih diperoleh dari aktivitas operasi	<u>13.935.529.807</u>		<u>11.182.567.192</u>	Net cash provided from operating activities
Arus kas dari aktivitas investasi				Cash flows from investing activities
(Kenaikan)/penurunan aset tetap	(5.898.450.411)		(4.500.958.087)	(Increase)/decrease of fixed assets
(Kenaikan)/penurunan aset lainnya	(3.838.030.027)		1.419.054.404	(Increase)/decrease of other assets
Kas bersih digunakan untuk aktivitas investasi	<u>(9.736.480.438)</u>		<u>(3.081.903.683)</u>	Net cash used in investing activities

PT BPRS HIK PARAHYANGAN

LAPORAN ARUS KAS
UNTUK TAHUN BERAKHIR 31 DESEMBER 2014
DENGAN ANGKA PERBANDINGAN UNTUK TAHUN 2013

STATEMENTS OF CASH FLOWS
FOR THE YEAR ENDED DECEMBER 31, 2014
WITH COMPARATIVE FIGURES FOR 2013

	2014	CATATAN/ NOTES	2013	
	<u>Rp</u>		<u>Rp</u>	
Arus kas dari aktivitas pendanaan:				<i>Cash flows from financing activities:</i>
Penerimaan setoran modal	3.202.500.000		1.738.000.000	<i>Receipt from capital stock</i>
Penerimaan tambahan setoran modal	1.797.500.000		3.518.800.000	<i>Receipt from additional paid in capital</i>
Penerimaan agio saham	0		393.360.000	<i>Receipt from agio stock</i>
Koreksi laba tahun lalu	0		(1.200.000.000)	<i>Retained earnings adjustment</i>
Pembayaran deviden	(6.002.341.784)		(4.815.514.616)	<i>Dividend payment</i>
Cadangan umum	<u>6.002.341.779</u>		<u>1.200.000.000</u>	<i>General reserve</i>
Kas bersih diperoleh dari aktivitas pendanaan	<u>4.999.999.995</u>		<u>834.645.384</u>	<i>Net cash provided from financing activities</i>
Kenaikan bersih kas dan setara kas	9.199.049.364		8.935.308.893	<i>Net increase in cash and cash equivalents</i>
Kas dan setara kas awal tahun	<u>15.216.719.055</u>		<u>6.281.410.162</u>	<i>Cash and cash equivalent at beginning of year</i>
Kas dan setara kas akhir tahun	<u>24.415.768.419</u>	2a, 3	<u>15.216.719.055</u>	<i>Cash and cash equivalent at ending of year</i>
Kas dan setara kas terdiri atas :				<i>Cash and cash equivalents consist of :</i>
Kas	1.469.757.450		500.479.250	<i>Cash</i>
Giro pada bank lain	<u>22.946.010.969</u>		<u>14.716.239.805</u>	<i>Current account in the other bank</i>
Jumlah kas dan setara kas	<u>24.415.768.419</u>		<u>15.216.719.055</u>	<i>Total cash and cash equivalent</i>

Catatan atas laporan keuangan merupakan bagian yang tidak terpisahkan dari laporan keuangan.

The accompanying notes form an integral part of these financial statements.

PT BPRS HIK PARAHYANGAN

**LAPORAN PERUBAHAN
DANA INVESTASI TERIKAT
UNTUK TAHUN BERAKHIR 31 DESEMBER 2014
DENGAN ANGKA PERBANDINGAN UNTUK TAHUN 2013**

**STATEMENTS OF CHANGES
IN RESTRICTED INVESTMENT
FOR THE YEAR ENDED DECEMBER 31, 2014
WITH COMPARATIVE FIGURES FOR 2013**

	<u>2014</u>	<u>CATATAN/ NOTES</u>	<u>2013</u>	
	Rp		Rp	
Saldo awal tahun				Balance at beginning of year
Penambahan dana investasi terikat	0		0	<i>Additions to restricted investments</i>
Keuntungan investasi	0		0	<i>Profit from investments</i>
Bagian keuntungan dan imbalan bank	0		0	<i>Banks share in the profit from investment and the banks agent fees</i>
Biaya yang dapat Dikurangkan	0		0	<i>Deductible expenses</i>
Penarikan dana investasi terikat	<u>0</u>		<u>0</u>	<i>Withdrawal of restricted investments</i>
Saldo akhir tahun	0		0	Balance at end of year

Catatan atas laporan keuangan merupakan bagian yang tidak terpisahkan dari laporan keuangan.

The accompanying notes form an integral part of these financial statements.

PT BPRS HIK PARAHYANGAN

**LAPORAN REKONSILIASI
PENDAPATAN DAN BAGI HASIL
UNTUK TAHUN BERAKHIR 31 DESEMBER 2014
DENGAN ANGKA PERBANDINGAN UNTUK TAHUN 2013**

**STATEMENTS OF REVENUE AND
PROFIT SHARING RECONCILIATION
FOR THE YEAR ENDED DECEMBER 31, 2014
WITH COMPARATIVE FIGURES FOR 2013**

	2014	CATATAN/ NOTES	2013	
	Rp		Rp	*)
Pendapatan operasional utama (Akrual)	91.682.866.348	2h, 20	65.030.235.952	<i>Main operating revenue</i>
Pengurang:				<i>Deduction:</i>
Pendapatan tahun berjalan yang kas atau setara kasnya belum diterima:				<i>Current years' revenues which have not been paid in cash and cash equivalents</i>
Pendapatan keuntungan Murabahah	1.700.052.019	11	550.403.542	<i>Revenue sharing Murabahah</i>
Jumlah pengurang	1.700.052.019		550.403.542	<i>Total deductible</i>
Penambah:				<i>Additions:</i>
Pendapatan tahun sebelumnya yang kas diterima pada tahun berjalan:				<i>Cash from previous years' revenue :</i>
Pendapatan keuntungan Murabahah	550.403.542		204.235.001	<i>Revenue sharing Murabahah</i>
Pendapatan bagi hasil Mudharabah	0		0	<i>Revenue sharing Mudharabah</i>
Pendapatan bagi hasil Musyarakah	0		0	<i>Revenue sharing Musyarakah</i>
Pendapatan sewa	0		0	<i>Revenue from ijarah - Net</i>
Jumlah penambah	550.403.542		204.235.001	<i>Total additions</i>
Pendapatan yang tersedia untuk bagi hasil	90.533.217.871		64.684.067.411	<i>Revenue used in profit sharing</i>
Bagi hasil yang menjadi hak Bank	48.681.674.743		35.808.374.199	<i>Bank's share in profit sharing</i>
Bagi hasil yang menjadi hak pemilik dana dirinci atas:				<i>Details of funds in profit sharing are as follows:</i>
Hak pemilik dana atas bagi hasil yang sudah didistribusikan	43.001.191.605	2k, 22	29.221.861.753	<i>Funds owner share in distributed profit sharing</i>
Hak pemilik dana atas bagi hasil yang belum Didistribusikan	0		0	<i>Funds owner share in undistributed profit sharing</i>

Catatan atas laporan keuangan merupakan bagian yang tidak terpisahkan dari laporan keuangan.

The accompanying notes form an integral part of these financial statements.

*) Dilakukan reklasifikasi seperti tahun 2014

*) Reclassified as 2014

PT BPRS HIK PARAHYANGAN

**LAPORAN SUMBER DAN PENGGUNAAN
DANA ZAKAT
UNTUK TAHUN BERAKHIR 31 DESEMBER 2014
DENGAN ANGKA PERBANDINGAN UNTUK TAHUN 2013**

**STATEMENTS OF SOURCES AND USES
ZAKAH FUNDS
FOR THE YEAR ENDED DECEMBER 31, 2014
WITH COMPARATIVE FIGURES FOR 2013**

	2014	CATATAN/ NOTES	2013	
	Rp		Rp	
Sumber dana zakat				Sources of zakah
Zakat dari Bank	600.667.000	30	420.607.000	<i>Zakah from Banks</i>
Zakat dari pihak luar Bank	0		13.035.000	<i>Zakah from non Bank</i>
Pendapatan keuntungan Murabahah	600.667.000		433.642.000	<i>Total sources of funds</i>
Penggunaan dana zakat				Uses of zakah
Disalurkan pihak Bank	618.031.000		392.690.000	<i>Uses of Banks</i>
Disalurkan pihak lain	0		0	<i>Uses of others</i>
Jumlah penggunaan dana zakat	618.031.000		392.690.000	<i>Total uses of zakah</i>
Kenaikan/(penurunan) dana zakat	(17.364.000)		40.952.000	<i>Increase/(decrease) of zakah</i>
Saldo awal dana zakat	59.359.000		18.407.000	<i>Beginning balance of zakah</i>
Saldo akhir dana zakat	41.995.000		59.359.000	<i>Ending balance of zakah</i>

Catatan atas laporan keuangan merupakan bagian yang tidak terpisahkan dari laporan keuangan.

The accompanying notes form an integral part of these financial statements.

PT BPRS HIK PARAHYANGAN

**LAPORAN SUMBER DAN PENGGUNAAN
DANA KEBAJIKAN
UNTUK TAHUN BERAKHIR 31 DESEMBER 2014
DENGAN ANGKA PERBANDINGAN UNTUK TAHUN 2013**

**STATEMENTS OF SOURCES AND USES
QARDH FUNDS
FOR THE YEAR ENDED DECEMBER 31, 2014
WITH COMPARATIVE FIGURES FOR 2013**

	2014	CATATAN/ NOTES	2013	
	<u>Rp</u>		<u>Rp</u>	
Sumber dana kebajikan				Sources of qardh funds
Dana sosial lainnya	68.938.000		122.490.000	<i>Other</i>
Jumlah sumber dana kebajikan	<u>68.938.000</u>		<u>122.490.000</u>	<i>Total sources of qardh funds</i>
Penggunaan dana kebajikan				Uses of qardh funds
Dana Kebajikan produktif	0		0	<i>Qordh funds productive</i>
Sumbangan	88.665.000		75.550.000	<i>Donation</i>
Lainnya	<u>0</u>		<u>43.075.000</u>	<i>Others</i>
Jumlah penggunaan dana kebajikan	<u>88.665.000</u>		<u>118.625.000</u>	<i>Total uses of qardh funds</i>
Kenaikan/(penurunan) dana kebajikan	(19.727.000)		3.865.000	<i>Increase/(decrease) of qardh funds</i>
Saldo awal dana kebajikan	<u>43.666.000</u>		<u>39.801.000</u>	<i>Beginning balance of qardh funds</i>
Saldo akhir dana kebajikan	<u>23.939.000</u>		<u>43.666.000</u>	<i>Ending balance of qardh funds</i>

Catatan atas laporan keuangan merupakan bagian yang tidak terpisahkan dari laporan keuangan.

The accompanying notes form an integral part of these financial statements.

PT BPRS HIK PARAHYANGAN

**CATATAN ATAS LAPORAN KEUANGAN
UNTUK TAHUN BERAKHIR 31 DESEMBER 2014
DENGAN ANGKA PERBANDINGAN UNTUK TAHUN 2013**

**NOTES TO THE FINANCIAL STATEMENTS
FOR THE YEAR ENDED DECEMBER 31, 2014
WITH COMPARATIVE FIGURES FOR 2013**

1. UMUM

PT Bank Pembiayaan Rakyat Syariah Harta Insan Karimah Parahyangan (PT BPRS HIK Parahyangan yang selanjutnya disebut "Bank") didirikan pada tahun 1993 dengan nama PT Bank Perkreditan Rakyat Syariah Tolong Menolong Bermanfaat (BPRS TOAT). Pada tahun 2009, Bank mengubah namanya menjadi PT Bank Pembiayaan Rakyat Syariah Harta Insan Karimah Parahyangan.

Bank didirikan berdasarkan Akta Notaris Masri Husen, S.H., No. 26 tanggal 11 September 1993 dan kemudian diubah dengan Akta Notaris Masri Husen, S.H., No. 6 tanggal 18 April 2001. Anggaran Dasar Bank telah mendapat pengesahan dari Menteri Kehakiman Republik Indonesia dengan Surat Keputusan No. C.11469.HT.01.01 TH 2001 tanggal 25 Oktober 2001 dan diumumkan dalam Berita Negara Republik Indonesia No. 79 tanggal 1 Oktober 1996 tambahan No. 8444/1996.

Perubahan Anggaran Dasar pasal 3 ayat 1, ayat 2 mengenai maksud serta tujuan Bank dan Anggaran Dasar pasal 4 mengenai modal dasar Bank telah diaktakan dengan Akta Notaris Notaris Hilda Sophia Wiradiredja, S.H, No. 2 tanggal 3 Oktober 2006 dan telah mendapat persetujuan dari Keputusan Menteri Hukum dan Hak Asasi Manusia Republik Indonesia dengan Surat Keputusan Nomor: W8-00180 HT.01.04–TH.2007 pada tanggal 19 Januari 2007.

Anggaran Dasar Bank kemudian dirubah kembali dengan Akta Notaris Hilda Sophia Wiradiredja, S.H., No. 9 tanggal 30 April 2008 tentang Penyesuaian Anggaran Dasar Bank dengan Undang-Undang Perseroan Terbatas Nomor 40 Tahun 2007. Akta tersebut telah mendapat persetujuan dari Menteri Hukum dan HAM Republik Indonesia dengan Surat Keputusan No.AHU-60090.AH.01.02-TH 2008 tanggal 8 September 2008.

1. GENERAL

PT Bank Pembiayaan Rakyat Syariah Harta Insan Karimah Parahyangan (PT BPRS HIK Parahyangan, the "Bank") was established in 1993 as PT Bank Perkreditan Rakyat Syariah Tolong Menolong Bermanfaat (BPRS TOAT). In 2009, the Bank changed its name to PT Bank Pembiayaan Rakyat Syariah Harta Insan Karimah Parahyangan.

The Bank was established with Notarial Deed of Masri Husen, S.H. No. 26 dated September 11, 1993 and was changed with Notarial Deed of Masri Husen, S.H. No. 6 dated April 18, 2001. The Bank's Articles of Association were approved by the Minister of Justice of the Republic of Indonesia in decision letter No. C.11469.HT.01.01 TH 2001 dated October 25, 2001 and were published in State Gazette No. 79 dated October 1, 1996 Supplementary No. 8444/1996.

The amendment of the Bank's Articles of Association section 3 verse 1 and 2 about the purpose of the Bank, the Bank's Articles of Association section 4 about the Company's authorized capital, were notarized with Notarial Deed of Hilda Sophia Wiradiredja, S.H., No.2 dated October 3, 2006 and was approved by the Minister of Law and Human Rights of the Republic of Indonesia in decision letter Nomor: W8-00180 HT.01.04 –TH.2007 dated January 19, 2007.

The Bank's Articles of Association were amended with Notarial Deed of Hilda Sophia Wiradiredja, S.H., No 09 dated April 30, 2008 regarding the changes of the Bank's Article of Association in accordance with Undang-Undang Perseroan Terbatas No.40, 2007. The amendment have been approved by Ministry of Law and Human Rights of the Republic of Indonesia with decision letter No.AHU-60090.AH.01.02-TH 2008 dated September 8, 2008.

PT BPRS HIK PARAHYANGAN

**CATATAN ATAS LAPORAN KEUANGAN
UNTUK TAHUN BERAKHIR 31 DESEMBER 2014
DENGAN ANGKA PERBANDINGAN UNTUK TAHUN 2013**

**NOTES TO THE FINANCIAL STATEMENTS
FOR THE YEAR ENDED DECEMBER 31, 2014
WITH COMPARATIVE FIGURES FOR 2013**

1. UMUM - lanjutan

Berdasarkan Akta Notaris Hilda Sophia Wiradiredja, S.H. No. 22 tanggal 27 Maret 2009 Bank mengubah namanya menjadi PT Bank Pembiayaan Rakyat Syariah Harta Insan Karimah Parahyangan.

Perubahan terakhir dari Anggaran Dasar Bank adalah dengan Akta Notaris Neneng Sri Wulandani, S.H., No. 84 tanggal 16 Oktober 2013 tentang peningkatan modal Bank menjadi Rp40.000.000.000 yang telah mendapat persetujuan dari Menteri Hukum dan Hak Asasi Manusia Republik Indonesia dengan Surat Keputusan No. AHU-05753AH.01.02-TH2014 tanggal 11 Februari 2014.

Bank berkedudukan di Jalan Raya Percobaan No. 1 Cileunyi Kabupaten Bandung, Propinsi Jawa Barat. Pada tahun 2014, PT BPRS HIK Parahyangan memiliki 1 Kantor Pusat, 9 Kantor Cabang dan 3 calon Kantor Cabang.

Maksud dan tujuan Bank adalah melakukan kegiatan usaha Bank Pembiayaan Rakyat Syariah. Untuk mencapai maksud dan tujuan tersebut, Bank melaksanakan kegiatan usaha dengan menghimpun dana dari masyarakat dalam bentuk antara lain:

- Tabungan berdasarkan prinsip Wadiah atau Mudharabah,
- Deposito berjangka berdasarkan prinsip Mudharabah,
- Bentuk lain yang menggunakan prinsip Wadiah atau Mudharabah,
- Menyalurkan dana dalam bentuk transaksi jual beli berdasar prinsip Murabahah, Istishna, atau Salam,
- Transaksi sewa menyewa dengan prinsip Ijarah,
- Pembiayaan bagi hasil berdasarkan prinsip Mudharabah atau Musyarakah,

1. GENERAL - continued

Based on Notarial Deed Hilda Sophia Wiradiredja, S.H. No. 22 dated March 27, 2009 the Bank changed its name to become PT Bank Pembiayaan Rakyat Syariah Harta Insan Karimah Parahyangan.

The latest amendment of the Bank's Articles of Association was with Notarial Deed of Neneng Sri Wulandani, S.H., No. No. 84 dated October 16, 2013 regarding the increase of the Bank's share capital to be Rp40.000.000.000 which has been approved by Ministry of Law and Human Rights of the Republic of Indonesia in decision letter No.AHU-05753AH.01.02-TH2014 dated February, 11 2014.

The Bank is located at Jalan Raya Percobaan No. 1 Cileunyi, Bandung, West Java province. In 2014, PT BPRS HIK Parahyangan has one head office, eight branch offices, and three candidate of branch offices.

The purpose and objectives of the Bank are to conduct commercial banking in Bank Pembiayaan Rakyat Syariah. To obtain the goal, the company has done some activities to collect funds from the public in the form of:

- *Saving deposits based on Wadiah or Mudharabah principle,*
- *Deposits based on Mudharabah principle,*
- *Other forms based on Wadiah or Mudharabah principal,*
- *Contributing funds in trading transaction based on Murabahah, Istishna, or Salam principle,*
- *Rental transaction on Ijarah principle,*
- *Profit sharing financing based on Mudharabah or Musyarakah principle,*

PT BPRS HIK PARAHYANGAN

**CATATAN ATAS LAPORAN KEUANGAN
UNTUK TAHUN BERAKHIR 31 DESEMBER 2014
DENGAN ANGKA PERBANDINGAN UNTUK TAHUN 2013**

**NOTES TO THE FINANCIAL STATEMENTS
FOR THE YEAR ENDED DECEMBER 31, 2014
WITH COMPARATIVE FIGURES FOR 2013**

1. UMUM - lanjutan

- Pembiayaan dengan prinsip Qardh,
- Melakukan kegiatan lain yang tidak bertentangan dengan Undang-Undang Perbankan dan prinsip syariah.

Susunan Dewan Pengawas Syariah, Dewan Komisaris dan Direksi Bank pada tanggal 31 Desember 2014 dan 2013 adalah sebagai berikut:

1. GENERAL - continued

- Receivable by Qardh principle,
- Other activities in accordance with banking rule and sharia principle.

The composition of the Bank's Sharia Supervisory Boards, Board of Commissioners and Board of Directors as of December 31, 2014 and 2013 were as follows:

Dewan Pengawas Syariah/Sharia Supervisory Board :

**Ketua Dewan Pengawas Syariah/Chairman of Sharia Supervisory Boards
Prof. Dr. H. Utang Ranuwijaya, M.A.**

**Anggota Dewan Pengawas Syariah/Member of Sharia Supervisory Board
Prof. Dr. H. Oyo Sunaryo Mukhlas, M.A.**

Dewan Komisaris/Board of Commissioners:

**Komisaris Utama/President Commissioner:
Budi Yuwono, S.E.**

Komisaris/Commissioner:

H. Ahmad Syukri, S.E.

Komisaris/Commissioner:

H. Mohammad Yamin, M. Sc., C.P.M.A.

Direksi/Board of Director :

Direktur Utama/President Director

Ir. Toto Suharto

Direktur/Director :

Martadinata, S.E.

Direktur/Director :

Helmi Hidayat, S.Ip.

Jumlah karyawan Bank pada tanggal 31 Desember 2014 sebanyak 210 (2013: 158) orang (tidak diaudit).

As at December 31, 2014, the Bank's employees were 210 (2013: 158) persons (unaudited).

PT BPRS HIK PARAHYANGAN

**CATATAN ATAS LAPORAN KEUANGAN
UNTUK TAHUN BERAKHIR 31 DESEMBER 2014
DENGAN ANGKA PERBANDINGAN UNTUK TAHUN 2013**

**NOTES TO THE FINANCIAL STATEMENTS
FOR THE YEAR ENDED DECEMBER 31, 2014
WITH COMPARATIVE FIGURES FOR 2013**

2. IKHTISAR KEBIJAKAN AKUNTANSI YANG SIGNIFIKAN

Laporan keuangan Bank disusun oleh Direksi dan diselesaikan pada tanggal 6 Februari 2015.

Kebijakan akuntansi utama yang diterapkan dalam penyusunan laporan keuangan adalah seperti yang dijabarkan di bawah ini:

a. Dasar penyusunan laporan keuangan

Laporan keuangan Bank disusun berdasarkan Standar Akuntansi Keuangan Syariah Indonesia untuk transaksi berdasarkan syariah dan Entitas Tanpa Akuntabilitas Publik (ETAP) untuk transaksi non-syariah lainnya.

Laporan keuangan disajikan berdasarkan konsep biaya historis dan konsep akrual, kecuali untuk bagi hasil yang didasarkan atas cash basis.

Laporan arus kas disusun dengan menggunakan metode tidak langsung yang menyajikan penerimaan dan pengeluaran kas dan setara kas yang diklasifikasikan ke dalam aktivitas operasi, investasi dan pendanaan. Untuk penyajian laporan arus kas, kas dan setara kas terdiri dari kas dan giro pada bank lain yang tidak dijadikan sebagai jaminan atau dibatasi penggunaannya.

b. Transaksi pihak-pihak berelasi

Dalam usahanya, Bank melakukan transaksi dengan pihak-pihak yang mempunyai hubungan istimewa seperti yang didefinisikan dalam Pernyataan Standar Akuntansi Keuangan (PSAK) No. 7 (revisi 2010), tentang "Pengungkapan Pihak-Pihak Berelasi".

Semua transaksi dengan pihak-pihak berelasi baik yang dilakukan dengan syarat normal maupun tidak, diungkapkan pada catatan atas laporan keuangan masing-masing akun.

2. SUMMARY OF SIGNIFICANT ACCOUNTING POLICIES

The Bank's financial statements were prepared by the Board of Directors and completed on February 6, 2015.

The principal accounting policies adopted in the preparation of these financial statements are set out below:

a. Basis of preparation of the financial statements

The financial statements of the Bank's were prepared based on Indonesian Sharia Accounting Standards for sharia transactions and Non-Publicly Accountable Entities ("SAK-ETAP") for other non-sharia transactions.

The financial statements are prepared on the accrual basis using the historical cost concept except for profit sharing which is based on cash basis.

The statement of cash flows are prepared using the direct method which presents the receipt and the expenditure of cash and equivalent of cash that classified into the activity of operating, investment and financing for the purpose of cash flows statement, the presentation of cash and cash equivalent consist of cash and clearing accounts at another bank that is not restricted of as guaranted as security.

b. Transaction with related parties

The Bank enters into transactions with parties which are defined as related parties in accordance with Statement of PSAK No. 7 regarding "Related Parties".

The nature of transactions and balances of accounts with related parties, whether or not conducted on normal terms and conditions similar to those with third parties, are disclosed in the notes to the financial statements.

PT BPRS HIK PARAHYANGAN

CATATAN ATAS LAPORAN KEUANGAN
UNTUK TAHUN BERAKHIR 31 DESEMBER 2014
DENGAN ANGKA PERBANDINGAN UNTUK TAHUN 2013

NOTES TO THE FINANCIAL STATEMENTS
FOR THE YEAR ENDED DECEMBER 31, 2014
WITH COMPARATIVE FIGURES FOR 2013

2. IKHTISAR KEBIJAKAN AKUNTANSI YANG SIGNIFIKAN - lanjutan

c. Aset Produktif dan Penyisihan Penghapusan Aset Produktif

- Penempatan pada bank lain berupa tabungan dan deposito disajikan sebesar saldo penempatan setelah dikurangi dengan penyisihan kerugian.
- Piutang yang diberikan adalah tagihan yang timbul dari transaksi jual beli berdasarkan akad murabahah, salam, dan istishna, sewa berdasarkan akad ijarah, transaksi bagi hasil berdasarkan akad musyarakah dan mudharabah serta transaksi pembiayaan berdasarkan akad qardh.

Dalam murabahah, bank sebagai penjual memberikan kuasa kepada nasabah untuk melakukan pembelian barang-barang yang dimaksud dan dikehendaki dan nasabah menyerahkan uang pembayaran kepada penjual atas nama bank. Nasabah menerima faktur pembelian/kuitansi dari penjual dan menyerahkan faktur pembelian kepada bank selaku pemberi kuasa.

Piutang atas murabahah diakui sebesar biaya perolehan aset murabahah ditambah keuntungan yang disepakati dan disajikan sebesar nilai bersih yang dapat direalisasikan yakni saldo piutang dikurangi dengan penyisihan penghapusan aset produktif.

- Piutang atas salam, istishna, pendapatan ijarah diakui sebesar harga yang disepakati dan disajikan sebesar nilai bersih yang dapat direalisasikan yakni saldo piutang dikurangi dengan penyisihan penghapusan aset produktif.
- Pembiayaan atas mudharabah dan musyarakah diakui sebesar pembiayaan yang dibayarkan dan disajikan sebesar nilai bersih yang dapat direalisasikan yakni saldo piutang dikurangi dengan penyisihan penghapusan aset produktif.

2. SUMMARY OF SIGNIFICANT ACCOUNTING POLICIES - concitued

c. *Earning Assets and Allowance for Losses on Earning Assets*

- *Placement with other banks represent placement in the from savings deposits. Placements with others banks are stated at their outstanding balance net of allowance for possible losses.*
- *Receivable represent claims arising from the sales and purchase transaction conducted on the basis of murabahah, salam, and istishna, rent based on ijarah, profit sharing transaction accordance musyarakah and mudharabah and financing transaction based qardh.*

In murabahah receivables, the bank as the seller points to the customers or buyers to purchases intended goods and the customer then will be pay the goods on behalf of the bank. Later customer will submit the bill of purchase to the bank as indorser.

Murabahah receivable are recognized at purchase cost and the margin have been agreed and stated at net realizable value that is, the balance of the receivable less allowance for possible losses.

- *Salam, istishna receivable and ijarah receivable are recognized at purchase price, and stated at the net realizable value that is, the balance of the receivable less allowance for possible losses.*
- *Mudharabah and musyarakah financing is stated at the outstanding balance less allowance for possible losses on earning assets.*

PT BPRS HIK PARAHYANGAN

**CATATAN ATAS LAPORAN KEUANGAN
UNTUK TAHUN BERAKHIR 31 DESEMBER 2014
DENGAN ANGKA PERBANDINGAN UNTUK TAHUN 2013**

**NOTES TO THE FINANCIAL STATEMENTS
FOR THE YEAR ENDED DECEMBER 31, 2014
WITH COMPARATIVE FIGURES FOR 2013**

2. IKHTISAR KEBIJAKAN AKUNTANSI YANG SIGNIFIKAN - lanjutan

c. Aset Produktif dan Penyisihan Penghapusan Aset Produktif - lanjutan

Bank membentuk penyisihan penghapusan aset produktif berdasarkan penelaahan terhadap kolektibilitas masing-masing aset produktif. Penentuan Penyisihan Penghapusan Aset Produktif tanggal 31 Desember 2014 dan 2013 mengacu pada Peraturan Bank Indonesia No.13/14/PBI/2011 tanggal 24 Maret 2011 tentang Penilaian Kualitas Aktiva Produktif bagi Bank Pembiayaan Rakyat berdasarkan prinsip Syariah, masing-masing dengan tarif penyisihan penghapusan sebagai berikut:

Kolektibilitas/Colectibility	Persentase/Percentage	Keterangan/Detail
Lancar/Current	0,5%	Dari saldo piutang dan pembiayaan lancar/ <i>From outstanding balance receivables and financing as current.</i>
Kurang Lancar/Substandard	10,0%	Setelah dikurangi nilai agunan yang diperhitungkan/ <i>net of deductible collateral.</i>
Diragukan/Doubtful	50,0%	Setelah dikurangi nilai agunan yang diperhitungkan/ <i>net of deductible collateral.</i>
Macet/Losses	100,0%	Setelah dikurangi nilai agunan yang diperhitungkan/ <i>net of deductible collateral.</i>

d. Aset tetap

Aset tetap dinyatakan berdasarkan harga perolehan/nilai historis, dan disusutkan dengan menggunakan metode garis lurus (*straight line method*) sesuai dengan masa manfaat dari aset tetap sebagai berikut :

Keterangan	Tahun/ Year	Detail
Bangunan	20	Building
Peralatan dan Inventaris Kantor	4	Office Supplies and Office Equipment
Kendaraan	4	Vehicle

Biaya pemeliharaan dan perbaikan dibebankan pada laporan laba rugi pada saat terjadinya, pemugaran dan penambahan dalam jumlah signifikan dikapitalisasi. Aset tetap yang sudah tidak digunakan lagi atau dijual dikeluarkan dari kelompok aset tetap berikut akumulasi penyusutan yang bersangkutan dan laba atau rugi yang terjadi dilaporkan dalam laporan laba rugi pada tahun yang bersangkutan.

2. SUMMARY OF SIGNIFICANT ACCOUNTING POLICIES - continued

c. *Earning Assets and Allowance for Losses on Earning Assets - continued*

The bank evaluation of the quality and allowance for losses on earning assets are provided based on the management review and evaluation of the collectibility and realizability of each assets. In determining the required allowance for possible losses on earning assets, the Bank uses Bank Indonesia Regulation (PBI) No.13/14/PBI/2011 dated March 24, 2011 concerning Earning Assets Quality for Sharia Bank with the determining the allowance for possible losses are as follows:

d. *Fixed aset*

Fixed Assets are stated at cost less accumulated depreciation and computed using the straight line method based on the estimated useful lives on the assets are as follows:

The cost of repairs and maintenance is charged to operations as incurred. Significant renewals and betterments are capitalized. When assets are retired or other wise disposed of, their cost and the related accumulated depreciation are removed from the accounts and any resulting gain or loss is credited or charged to current operations.

PT BPRS HIK PARAHYANGAN

CATATAN ATAS LAPORAN KEUANGAN UNTUK TAHUN BERAKHIR 31 DESEMBER 2014 DENGAN ANGKA PERBANDINGAN UNTUK TAHUN 2013

NOTES TO THE FINANCIAL STATEMENTS FOR THE YEAR ENDED DECEMBER 31, 2014 WITH COMPARATIVE FIGURES FOR 2013

2. IKHTISAR KEBIJAKAN AKUNTANSI YANG SIGNIFIKAN - lanjutan

e. Simpanan non bank

Simpanan merupakan kewajiban bank kepada pihak ketiga dalam bentuk tabungan wadiah yang penarikannya dapat dilakukan setiap saat menurut syarat tertentu yang disepakati serta mendapatkan bonus sesuai kebijaksanaan bank. Tabungan dinyatakan sebesar nilai simpanan pemegang tabungan di bank.

f. Simpanan dari bank lain

Simpanan dari bank lain merupakan kewajiban bank kepada bank lain dalam bentuk tabungan wadiah yang penarikannya dapat dilakukan setiap saat menurut syarat tertentu yang disepakati serta mendapatkan bonus sesuai kebijaksanaan bank. Simpanan dari bank lain dinyatakan sebesar nilai kewajiban bank kepada bank lain.

g. Dana syirkah temporer

Dana syirkah temporer adalah kewajiban bank kepada nasabah dan bank lain dalam bentuk tabungan mudharabah dan deposito mudharabah dan mendapat bagi hasil setiap bulannya. Dana syirkah temporer dinyatakan sebesar nilai kewajiban bank kepada nasabah dan bank lain.

h. Pendapatan pengelolaan dana oleh Bank sebagai Mudharib

Pendapatan atas pengelolaan dana terdiri dari pendapatan dari transaksi murabahah, salam, istishna, ijarah dan pendapatan bagi hasil dari pembiayaan mudharabah dan musyarakah.

Pendapatan atau margin yang diterima atas transaksi pembiayaan murabahah diakui pada saat penyerahan barang yang dijual kepada nasabah dan realisasi pendapatan atau margin yang diakui sebagai pendapatan berdasarkan angsuran pada setiap bulannya.

Pengakuan keuntungan transaksi murabahah yang diterapkan bank adalah sebagai berikut:

1. Metode efektif (anuitas) untuk fasilitas yang diberikan kepada pegawai di lingkungan Departemen Pendidikan Nasional atau instansi lainnya.

2. SUMMARY OF SIGNIFICANT

ACCOUNTING POLICIES - continued

e. Non bank deposits

Non bank deposits represent bank liabilities to other parties in the form of wadiah saving deposits which can be withdrawn at any time according to certain conditions agreed and receive a bonus according to the discretion of the bank. Non bank deposits are stated at the amounts deposits.

f. Deposits from other bank

Deposits from other banks represent liabilities to other banks in the form of wadiah saving deposits which can be withdrawn at any time according to certain conditions agreed and receive a bonus according to the discretion of the bank. Deposits from other banks were declared by the bank at the amount of obligation to another bank.

g. Temporary syirkah fund

Temporary syirkah funds represent liabilities to other parties and other banks in the form of mudharabah saving deposits and mudharabah time deposits with monthly profit sharing. Temporary syirkah fund are stated at the amounts payable to the others parties and other banks.

h. Banks revenue from fund management as Mudharib

Revenue from fund management as mudharib consists of income from murabahah, salam, istishna, ijarah transactions and income from profit sharing of mudharabah and musyarakah financing.

Revenue or margin accepted from murabahah are recognized upon delivery of goods to customers and realization of revenue or margin that is recognized as revenue on a monthly installment.

Revenue from murabahah transaction applied banks are as follows:

1. Anuity method for facilities to employees in National Education Department or other institutions.

PT BPRS HIK PARAHYANGAN

CATATAN ATAS LAPORAN KEUANGAN UNTUK TAHUN BERAKHIR 31 DESEMBER 2014 DENGAN ANGKA PERBANDINGAN UNTUK TAHUN 2013

NOTES TO THE FINANCIAL STATEMENTS FOR THE YEAR ENDED DECEMBER 31, 2014 WITH COMPARATIVE FIGURES FOR 2013

2. IKHTISAR KEBIJAKAN AKUNTANSI YANG SIGNIFIKAN - lanjutan

- h. Pendapatan pengelolaan dana oleh Bank sebagai Mudharib - lanjutan
2. Metode proporsional untuk fasilitas selain tersebut diatas.

Pendapatan atau margin yang diterima atas transaksi salam dan istishna diakui pada saat barang diserahkan berdasarkan termin penyelesaiannya dan pengakuan pendapatan atau marginnya diakui berdasarkan angsuran pada setiap bulannya.

Sedangkan untuk ijarah pendapatan diakui pada saat manfaat barang dan jasa diterima oleh nasabah pada setiap bulannya.

Pendapatan atas bagi hasil mudharabah dan musyarakah diakui pada saat diterima laporan keuangan dari nasabah pada setiap bulannya.

- i. Pendapatan operasi utama lainnya

Pendapatan operasi utama lainnya adalah pendapatan dari penempatan dalam bentuk tabungan dan deposito pada bank lain, dan pendapatannya diakui pada setiap bulannya.

- j. Pendapatan operasi lainnya

- Pendapatan administrasi bank pada tahun 2013 diakui sebagai pendapatan pada waktu pembiayaan telah selesai direalisasi oleh bank. Sejak tanggal 1 Januari 2014 dilakukan perubahan tentang pengakuan pendapatan administrasi bank, dengan diamortisasi tiap bulannya selama jangka waktu pembiayaan. Perubahan tersebut sesuai dengan Surat Bank Indonesia No.15/2247/DPbS tanggal 27 Desember 2013.

- Pendapatan chaneling fee diakui pada waktu pendapatan diterima.

- Pendapatan operasi lainnya diakui pada waktu diterima

- k. Hak pihak ketiga atas bagi hasil

Hak pihak ketiga atas bagi hasil dana syirkah temporer (berupa tabungan, deposito dan pembiayaan diterima dari bank/pihak lain) adalah bagian bagi hasil pemilik dana atas keuntungan hasil investasi bersama entitas syariah dalam suatu periode laporan keuangan dengan metode cash basis (bila pendapatan sudah diterima oleh bank).

2. SUMMARY OF SIGNIFICANT ACCOUNTING POLICIES - continued

- h. Banks revenue from fund management as Mudharib - continued

2. Proportional method for other facilities.

Revenue or margin accepted from salam and istishna transaction are recognized upon delivery of goods using percentage of completion and revenue or margin are recognized on a monthly installment.

Revenue from ijarah is recognized when the benefits of goods and services received by customers every month.

Revenue from mudharabah and musyarakah profit sharing are recognized based on the financial statements of customers every month.

- i. Other main operating revenue

Other operating revenue consists of income from placements with other banks in the form of saving deposits and time deposits and revenue recognized every month.

- j. Other operating revenue

Bank administration revenue for the year 2013 was recognized as income when financing services was realized. Since January, 1 2014 the recognition of the income from bank administration was changed in to amortization basis for every month, based on period of its financing. The change was based on Circular Letter of Bank Indonesia No. 15/2247/DPbS dated December 27, 2013.

Chanelling fee income was recognized when received.

Other operating income was recognized when received.

- k. Third parties' share on return

The share of third parties on the returns of temporary syirkah funds (consist of saving deposits, time deposit and financing from banks/third parties) is part of the beneficial owner of an investment fund with sharia entity in the financial reporting period with the cash basis method (when the income was received by the bank).

PT BPRS HIK PARAHYANGAN

CATATAN ATAS LAPORAN KEUANGAN
UNTUK TAHUN BERAKHIR 31 DESEMBER 2014
DENGAN ANGKA PERBANDINGAN UNTUK TAHUN 2013

NOTES TO THE FINANCIAL STATEMENTS
FOR THE YEAR ENDED DECEMBER 31, 2014
WITH COMPARATIVE FIGURES FOR 2013

2. IKHTISAR KEBIJAKAN AKUNTANSI
YANG SIGNIFIKAN - lanjutan

l. Beban administrasi dan umum

Sebelum 1 Januari 2014, beban administrasi dan umum yang berasal dari beban administrasi bank, diakui sebagai beban pada saat terjadinya transaksi. Sejak 1 Januari 2014, kebijakan akuntansi tentang beban administrasi dan umum yang berasal dari beban administrasi bank, dilakukan perubahan, menjadi diamortisasi selama 1 tahun.

m. Kewajiban kontinjensi

Kewajiban kontinjensi untuk aset produktif yang dihapus buku dan saldo dana chaneling yang diterima, dicatat dalam rekening administratif (Off Balance Sheet).

o. Imbalan pasca-kerja

Imbalan pasca-kerja disajikan berdasarkan Pernyataan Standar Akuntansi Keuangan (PSAK) No. 24. Bank mengakui penyesihan imbalan pasca-kerja berdasarkan undang-undang No.13/2003 tanggal 25 Maret 2003, namun penyesihan imbalan pasca-kerja tersebut belum dibuat berdasarkan pada perhitungan aktuaria.

p. Pajak Penghasilan

Pajak penghasilan badan tahun 2014 dan 2013 dihitung berdasarkan tarif tunggal 25%, sesuai dengan undang-undang pajak penghasilan.

3. KAS

	<u>2014</u>	<u>2013</u>	
	Rp	Rp	
Kas Pusat	250.865.600	150.513.700	Cash Head office
Kas cabang Cianjur	476.957.300	51.978.600	Cash branch Cianjur
Kas cabang Soreang	131.323.950	151.576.450	Cash branch Soreang
Kas cabang Kadipaten	34.345.100	40.343.600	Cash branch Kadipaten
Kas cabang Astana Anyar	280.504.000	80.960.200	Cash branch Astana Anyar
Kas cabang Garut	18.750.300	13.752.900	Cash branch Garut
Kas cabang Subang	73.279.800	11.353.800	Cash branch Subang
Kas Cabang Sukabumi	155.272.200	0	Cash branch Sukabumi
Kas Cabang Tasikmalaya	48.459.200	0	Cash branch Tasikmalaya
Jumlah	<u>1.469.757.450</u>	<u>500.479.250</u>	Total

2. SUMMARY OF SIGNIFICANT
ACCOUNTING POLICIES - continued

l. Administrative and general expenses

Before January 1, 2014, administrative and general expenses originated from bank administration was charged as expenses as incurred. Started from January 1, 2014 the accounting policy was changed and the administrative and general expenses originated from bank administration expenses, is amortized for one years.

m. Contingency liabilities

Contingency liabilities for written off earning assets and balance off channelling funds received were recorded in the account of administration (Off Balance Sheet).

o. Employee benefit

Provision for employee benefit based on PSAK 24 are calculated by management it accordance with Law No. 13/2003 dated March 25, 2003 but allowance of the employee benefit has not built based on actuarial calculations.

p. Income Tax

Corporate income tax for the year 2014 and 2013 is calculated at a fixed rate of 25% in accordance with income tax law.

3. CASH

PT BPRS HIK PARAHYANGAN

**CATATAN ATAS LAPORAN KEUANGAN
UNTUK TAHUN BERAKHIR 31 DESEMBER 2014
DENGAN ANGKA PERBANDINGAN UNTUK TAHUN 2013**

**NOTES TO THE FINANCIAL STATEMENTS
FOR THE YEAR ENDED DECEMBER 31, 2014
WITH COMPARATIVE FIGURES FOR 2013**

4. GIRO PADA BANK LAIN

	<u>2014</u>
	Rp
PT Bank Niaga Syariah	2.919.926.916
PT Bank BII Syariah	474.763.701
PT Bank Jabar Syariah	880.849.494
PT Bank Danamon Syariah	1.838.175.652
PT Bank Muamalat	5.791.837.208
PT Bank BRI Syariah	5.039.352.526
PT Bank Panin Syariah	10.188.037
PT Bank DKI Syariah	5.634.245.306
PT Bank Bukopin Syariah	356.672.128
Jumlah	22.946.010.969

4. CURRENT ACCOUNTS WITH OTHER BANKS

	<u>2013</u>	
	Rp	
	1.309.353.450	<i>PT Bank Niaga Syariah</i>
	1.063.002.012	<i>PT Bank BII Syariah</i>
	102.125.411	<i>PT Bank Jabar Syariah</i>
	2.891.432.164	<i>PT Bank Danamon Syariah</i>
	6.972.498.799	<i>PT Bank Muamalat</i>
	1.606.809.569	<i>PT Bank BRI Syariah</i>
	98.586.318	<i>PT Bank Panin Syariah</i>
	672.432.082	<i>PT Bank DKI Syariah</i>
	0	<i>PT Bank Bukopin Syariah</i>
Total	14.716.239.805	

5. PENEMPATAN PADA BANK LAIN

	<u>2014</u>
	Rp
Tabungan	
PT BPRS HIK Bekasi	26.977.683
PT Bank Permata Syariah	902.555.401
Jumlah	929.533.084
Deposito	
PT Bank Permata Syariah	1.000.000.000
PT Bank Niaga Syariah	5.066.871.145
PT Bank BRI Syariah	10.325.910.000
PT Bank Muamalat	1.594.514.807
PT BPRS HIK Bekasi	3.000.000.000
PT Bank DKI Syariah	1.117.619.000
PT Bank Jabar Banten Syariah	3.919.760.000
PT BPRS Amanah Ummah	500.000.000
PT BPRS Alsalaam	0
PT Bank Bukopin Syariah	1.000.000.000
PT BPRS Attaqwa Garuda Utama	500.000.000
PT BPRS Gotong Royong	100.000.000
	28.124.674.953
Penyisihan penghapusan	(144.062.937)
Jumlah	27.980.612.016
Jumlah	28.910.145.099

5. PLACEMENTS WITH OTHER BANK

	<u>2013</u>	
	Rp	
		Saving deposits
	272.836.488	<i>PT BPRS HIK Bekasi</i>
	156.020.672	<i>PT Bank Permata Syariah</i>
	428.857.160	Total
		Time deposits
	1.000.000.000	<i>PT Bank Permata Syariah</i>
	6.566.907.146	<i>PT Bank Niaga Syariah</i>
	4.200.910.000	<i>PT Bank BRI Syariah</i>
	1.090.195.698	<i>PT Bank Muamalat</i>
	1.750.000.000	<i>PT BPRS HIK Bekasi</i>
	227.619.000	<i>PT Bank DKI Syariah</i>
		<i>PT Bank Jabar Banten Syariah</i>
	429.760.000	<i>PT BPRS Amanah Ummah</i>
	500.000.000	<i>PT BPRS Alsalaam</i>
	0	<i>PT Bank Bukopin Syariah</i>
		<i>PT BPRS Attaqwa Garuda Utama</i>
	0	<i>PT BPRS Gotong Royong</i>
	15.785.391.844	
	(86.990.563)	<i>Allowance for losses</i>
	15.698.401.281	Total
	16.127.258.441	

Berdasarkan hasil penelaahan dan evaluasi manajemen bank, kolektibilitas seluruh penempatan pada bank lain digolongkan lancar.

Based on the managements review and evaluation of the colectibility of placements with other banks were classified as current.

PT BPRS HIK PARAHYANGAN

CATATAN ATAS LAPORAN KEUANGAN
UNTUK TAHUN BERAKHIR 31 DESEMBER 2014
DENGAN ANGKA PERBANDINGAN UNTUK TAHUN 2013

NOTES TO THE FINANCIAL STATEMENTS
FOR THE YEAR ENDED DECEMBER 31, 2014
WITH COMPARATIVE FIGURES FOR 2013

6. PIUTANG

6. RECEIVABLES

	2014	2013	
	Rp	Rp	
Murabahah	713.467.968.427	516.866.828.303	Murabahah
Pendapatan margin ditangguhkan	(302.247.039.093)	(220.963.250.107)	Deferred margin income
	411.220.929.334	295.903.578.196	
Multijasa/ijarah	0	95.614.980	Multijasa/ijarah
Pendapatan margin ditangguhkan	0	(36.485.000)	Deferred margin income
	0	59.129.980	
Jumlah piutang	411.220.929.334	295.962.708.176	Total receivables
Penyisihan penghapusan:			Allowance for losses
Murabahah	(6.585.897.500)	(3.924.970.332)	Murabahah
Multijasa/ijarah	0	(229.121)	Multijasa/ijarah
	(6.585.897.500)	(3.925.199.453)	
Jumlah	404.635.031.834	292.037.508.723	Total

a. Piutang berdasarkan jenis dan kolektibilitasnya

a. Receivable by type and colectibility

Jenis dan kolektibilitas	2014		2013		Type and colectibility
	Debitur	Rp	Rp	Debtors	
Murabahah :					Murabahah :
Lancar	13.723	402.769.972.790	289.779.268.991	12.129	Current
Kurang lancar	189	3.926.767.373	2.554.967.827	132	Substandard
Diragukan	202	1.986.185.429	1.543.055.326	88	Doubtful
Macet	186	2.538.003.742	2.026.286.052	95	Loss
	14.300	411.220.929.334	295.903.578.196	12.444	
Multijasa/ijarah:					Multijasa/ijarah:
Lancar	0	0	59.129.980	4	Current
Kurang lancar	0	0	0	0	Substandard
Diragukan	0	0	0	0	Doubtful
Macet	0	0	0	0	Loss
	0	0	59.129.980	4	
Jumlah	14.300	411.220.929.334	295.962.708.176	12.448	Total
Penyisihan penghapusan	0	(6.585.897.500)	(3.925.199.453)	0	Allowance for losses
Jumlah	14.300	404.635.031.834	292.037.508.723	12.448	Total

b. Piutang berdasarkan jangka waktu

b. Receivable by finance period

Jangka waktu	2014		2013		Financing period
	Debitur	Rp	Rp	Debtors	
Murabahah :					Murabahah :
Sampai dengan					Less than
1 tahun	376	2.255.142.977	10.391.342.307	437	1 year
1 - 3 tahun	2.764	51.923.452.660	52.884.085.335	2.224	1 - 3 years
3 - 5 tahun	5.963	147.183.694.927	131.116.387.831	5.514	3 - 5 years
lebih dari 5 tahun	5.197	209.858.638.769	101.511.762.722	4.269	Over 5 years
	14.300	411.220.929.334	295.903.578.196	12.444	

PT BPRS HIK PARAHYANGAN

CATATAN ATAS LAPORAN KEUANGAN
UNTUK TAHUN BERAKHIR 31 DESEMBER 2014
DENGAN ANGKA PERBANDINGAN UNTUK TAHUN 2013

NOTES TO THE FINANCIAL STATEMENTS
FOR THE YEAR ENDED DECEMBER 31, 2014
WITH COMPARATIVE FIGURES FOR 2013

6. PIUTANG - lanjutan

b. Piutang berdasarkan jangka waktu - lanjutan

Jangka waktu	2014	
	Debitur	Rp
Multijasa :		
Sampai dengan		
1 tahun	0	0
1 - 3 tahun	0	0
3 - 5 tahun	0	0
lebih dari 5 tahun	0	0
	<u>0</u>	<u>0</u>
Jumlah	<u>14.300</u>	<u>411.220.929.334</u>
Penyisihan penghapusan	<u>0</u>	<u>(6.585.897.500)</u>
Jumlah	<u>14.300</u>	<u>404.635.031.834</u>

c. Piutang berdasarkan sektor ekonomi

Sektor ekonomi	2014	
	Debitur	Rp
Murabahah :		
Perdagangan	863	25.396.480.213
Perindustrian	9	319.471.237
Jasa usaha	9.268	301.350.894.488
Lain-lain	4.160	84154083395
	<u>14.300</u>	<u>411.220.929.334</u>
Multijasa :		
Perdagangan	0	0
Perindustrian	0	0
Jasa usaha	0	0
Lain-lain	0	0
	<u>0</u>	<u>0</u>
Jumlah	<u>14.300</u>	<u>411.220.929.334</u>
Penyisihan penghapusan	<u>0</u>	<u>(6.585.897.500)</u>
Jumlah	<u>14.300</u>	<u>404.635.031.834</u>

Saldo outstanding (Baki Debet) piutang murabahah per 31 Desember 2014 dan 31 Desember 2013 masing-masing sebesar Rp411.220.929.334 dan Rp295.903.578.197 tidak termasuk piutang yang berasal dari dana chaneling yang diterima dari PT Bank CIMB Niaga Syariah dan PT BPRS HIK Bekasi yang besarnya per 31 Desember 2014 dan 31 Desember 2013 masing-masing sebesar Rp25.632.991.820 kepada 645 debitur dan Rp41.368.637.634 kepada 1.018 debitur. Piutang murabahah yang berasal dari dana chaneling tersebut, dicatat dalam rekening administratif (Off Balance Sheet).

6. RECEIVABLES - continued

b. Receivable by finance period - continued

Financing period	2013	
	Rp	Debtors
Multijasa :		
Less than		
1 year	0	0
1 - 3 years	29.564.990	2
3 - 5 years	29.564.990	2
Over 5 years	0	0
	<u>59.129.980</u>	<u>4</u>
Total	<u>295.962.708.176</u>	<u>12.448</u>
Allowance for losses	<u>(3.925.199.453)</u>	<u>0</u>
Total	<u>292.037.508.723</u>	<u>12.448</u>

c. Receivable by economic sector

Economic sector	2013	
	Rp	Debtors
Murabahah :		
Trading	17.857.890.327	751
Manufacturing	166.451.707	7
Business services	148.855.384.081	6.260
Others services	129.023.852.081	5.426
	<u>295.903.578.196</u>	<u>12.444</u>
Multijasa :		
Trading	0	0
Manufacturing	0	0
Business services	0	0
Others services	59.129.980	4
	<u>59.129.980</u>	<u>4</u>
Total	<u>295.962.708.176</u>	<u>12.448</u>
Allowance for losses	<u>(3.925.199.453)</u>	<u>0</u>
Total	<u>292.037.508.723</u>	<u>12.448</u>

Outstanding balance of murabahah receivable as at December 31, 2014 and December 31, 2013 amounted to Rp411.220.929.334 and Rp295.903.578.196 excluding murabahah receivable recorded in an administrative account (Off Balance Sheet), as at December 31, 2014 and December 31, 2013 amounted to Rp25.632.991.820 to 645 debtors and Rp41.368.637.634 to 1.018 debtors. The Murabahah receivables which is recorded in administrative account is chaneling fund from PT Bank CIMB Niaga Syariah and PT BPRS HIK Bekasi.

PT BPRS HIK PARAHYANGAN

CATATAN ATAS LAPORAN KEUANGAN
UNTUK TAHUN BERAKHIR 31 DESEMBER 2014
DENGAN ANGKA PERBANDINGAN UNTUK TAHUN 2013

NOTES TO THE FINANCIAL STATEMENTS
FOR THE YEAR ENDED DECEMBER 31, 2014
WITH COMPARATIVE FIGURES FOR 2013

6. PIUTANG - lanjutan

Pemberian fasilitas piutang murabahah kepada PNS/guru-guru dilingkungan DikNas atau instansi sebesar Rp387.959.445.034 atau 93,18% dari portopolio piutang murabahah.

6. RECEIVABLES - continued

Murabahah facilities to PNS/teachers in National Education Department or institution amounted to Rp387.959.445.034 or 93,18% from portopolio murabahah receivables.

7. PEMBIAYAAN

7. FINANCING

	2014	2013	
	Rp	Rp	
Pembiayaan Mudharabah	360.000.000	460.000.000	Mudharabah Financing
Pembiayaan Musyarakah	3.840.000.000	1.180.000.000	Musyarakah Financing
	4.200.000.000	1.640.000.000	
Penyisihan Penghapusan:			Allowance For Loses
Mudharabah	(101.300.000)	(101.800.000)	Mudharabah
Musyarakah	(19.200.000)	(5.900.000)	Musyarakah
	(120.500.000)	(107.700.000)	
Jumlah	4.079.500.000	1.532.300.000	Total

a. Berdasarkan jenis dan kolektibilitas

a. Financing by type and colectibility

Jenis dan kolektibilitas	2014		2013		Type and colectibility
	Debitur	Rp	Rp	Debtors	
Mudharabah :					Mudharabah :
Lancar	1	260.000.000	360.000.000	1	Current
Kurang lancar	0	0	0	0	Substandard
Diragukan	0	0	0	0	Doubtful
Macet	1	100.000.000	100.000.000	1	Loss
	2	360.000.000	460.000.000	2	
Musyarakah :					Musyarakah :
Lancar	9	3.840.000.000	1.180.000.000	5	Current
Kurang lancar	0	0	0	0	Substandard
Diragukan	0	0	0	0	Doubtful
Macet	0	0	0	0	Loss
	9	3.840.000.000	1.180.000.000	5	
Jumlah	11	4.200.000.000	1.640.000.000	7	Total
Penyisihan penghapusan	0	(120.500.000)	(107.700.000)	0	Allowance for losses
Jumlah	11	4.079.500.000	1.532.300.000	7	Total

PT BPRS HIK PARAHYANGAN

**CATATAN ATAS LAPORAN KEUANGAN
UNTUK TAHUN BERAKHIR 31 DESEMBER 2014
DENGAN ANGKA PERBANDINGAN UNTUK TAHUN 2013**

**NOTES TO THE FINANCIAL STATEMENTS
FOR THE YEAR ENDED DECEMBER 31, 2014
WITH COMPARATIVE FIGURES FOR 2013**

7. PEMBIAYAAN - lanjutan

b. Berdasarkan jangka waktu

Jangka waktu	2014	
	Debitur	Rp
Mudharabah :		
Sampai dengan 1 tahun	2	360.000.000
1 - 3 tahun	0	0
3 - 5 tahun	0	0
lebih dari 5 tahun	0	0
	<u>2</u>	<u>360.000.000</u>
Musyarakah :		
Sampai dengan 1 tahun	9	3.840.000.000
1 - 3 tahun	0	0
3 - 5 tahun	0	0
lebih dari 5 tahun	0	0
	<u>9</u>	<u>3.840.000.000</u>
Jumlah	11	4.200.000.000
Penyisihan penghapusan	0	(120.500.000)
Jumlah	11	4.079.500.000

c. Berdasarkan sektor ekonomi

Sektor ekonomi	2014	
	Debitur	Rp
Mudharabah :		
Perdagangan	1	260.000.000
Perindustrian	0	0
Jasa usaha	0	0
Lain-lain	1	100.000.000
	<u>2</u>	<u>360.000.000</u>
Musyarakah :		
Perdagangan	4	2.635.000.000
Perindustrian	0	0
Jasa usaha	0	0
Lain-lain	5	1.205.000.000
	<u>9</u>	<u>3.840.000.000</u>
Jumlah	11	4.200.000.000
Penyisihan penghapusan	0	(120.500.000)
Jumlah	11	4.079.500.000

7. FINANCING - continued

b. By finance period

2013	
Rp	Debtors
460.000.000	2
0	0
0	0
0	0
<u>460.000.000</u>	<u>2</u>
1.180.000.000	5
0	0
0	0
0	0
<u>1.180.000.000</u>	<u>5</u>
1.640.000.000	7
(107.700.000)	0
<u>1.532.300.000</u>	<u>7</u>

c. By economic sector

2013	
Rp	Debtors
360.000.000	1
0	0
0	0
100.000.000	1
<u>460.000.000</u>	<u>2</u>
480.000.000	3
0	0
0	0
700.000.000	2
<u>1.180.000.000</u>	<u>5</u>
1.640.000.000	7
(107.700.000)	0
<u>1.532.300.000</u>	<u>7</u>

Financing period
Mudharabah :
Less than 1 year
1 - 3 years
3 - 5 years
Over 5 years

Musyarakah :
Less than 1 year
1 - 3 years
3 - 5 years
Over 5 years

Total
Allowance for losses
Total

Economic sector
Mudharabah :
Trading
Manufacturing
Business services
Others services

Musyarakah :
Trading
Manufacturing
Business services
Others services

Total
Allowance for losses
Total

PT BPRS HIK PARAHYANGAN

**CATATAN ATAS LAPORAN KEUANGAN
UNTUK TAHUN BERAKHIR 31 DESEMBER 2014
DENGAN ANGKA PERBANDINGAN UNTUK TAHUN 2013**

**NOTES TO THE FINANCIAL STATEMENTS
FOR THE YEAR ENDED DECEMBER 31, 2014
WITH COMPARATIVE FIGURES FOR 2013**

8. PINJAMAN QARDH

	<u>2014</u>
	<u>Rp</u>
Pinjaman qardh	598.999.684
Penyisihan penghapusan	(6.048.126)
Jumlah bersih	592.951.558

a. Berdasarkan tingkat kualitas

Jenis dan kolektibilitas	2014	
	Debitur	Rp
Lancar	131	597.000.004
Kurang lancar	0	0
Diragukan	0	0
Macet	1	1.999.680
	132	598.999.684
Penyisihan penghapusan	0	(6.048.126)
Jumlah	132	592.951.558

b. Berdasarkan jangka waktu

Jangka waktu	2014	
	Debitur	Rp
Sampai dengan 1 tahun	5	24.339.250
1 - 3 tahun	59	261.375.029
3 - 5 tahun	66	235.885.405
lebih dari 5 tahun	2	77.400.000
	132	598.999.684
Penyisihan penghapusan	0	(6.048.126)
Jumlah	132	592.951.558

9. PINJAMAN RAHN

Saldo pinjaman rahn/gadai emas per 31 Desember 2014 sebesar Rp510.081.000 (2013 : Rp255.920.000) dengan jaminan berupa barang yang digadaikan.

a. Piutang berdasarkan jenis dan kolektibilitasnya

Kolektibilitas	2014	
	Debitur	Rp
Lancar	80	510.081.000
Kurang lancar	0	0
Diragukan	0	0
Macet	0	0
Jumlah	80	510.081.000

8. FUNDS OF QARDH

	<u>2013</u>	
	<u>Rp</u>	
	404.909.621	<i>Funds of qardh</i>
	(29.413.681)	<i>Allowance for losses</i>
	375.495.940	Net

a. By type and colectibility

Type and colectibility	2013		Debtors	Type and colectibility
	Rp			
	378.670.151	78		<i>Current</i>
	0	0		<i>Substandard</i>
	0	0		<i>Doubtful</i>
	26.239.470	1		<i>Loss</i>
	404.909.621	79		
	(29.413.681)	0		<i>Allowance for losses</i>
Total	375.495.940	79		Total

b. By finance period

Financing period	2013		Debtors	Financing period
	Rp			
	39.780.815	5		<i>Less than 1 year</i>
	194.983.670	39		<i>1 - 3 years</i>
	152.945.136	34		<i>3 - 5 years</i>
	17.200.000	1		<i>Over 5 years</i>
	404.909.621	79		
	(29.413.681)	0		<i>Allowance for losses</i>
Total	375.495.940	79		Total

9. FUNDS OF RAHN

Outstanding balances of rahn as of December 31, 2014 amounted to Rp510.081.000 (2013:Rp255.920.000) by collateral in form of goods fiduciary.

a. Receivable by type and colectibility

Colectibility	2013		Debtors	Colectibility
	Rp			
	255.920.000	32		<i>Current</i>
	0	0		<i>Substandard</i>
	0	0		<i>Doubtful</i>
	0	0		<i>Loss</i>
	255.920.000	32		Total

PT BPRS HIK PARAHYANGAN

**CATATAN ATAS LAPORAN KEUANGAN
UNTUK TAHUN BERAKHIR 31 DESEMBER 2014
DENGAN ANGKA PERBANDINGAN UNTUK TAHUN 2013**

**NOTES TO THE FINANCIAL STATEMENTS
FOR THE YEAR ENDED DECEMBER 31, 2014
WITH COMPARATIVE FIGURES FOR 2013**

9. PINJAMAN RAHN - lanjutan

b Berdasarkan jangka waktu

Jangka waktu	2014		2013		Financing period
	Debitur	Rp	Rp	Debtors	
Murabahah					Murabahah :
Sampai dengan					Less than
1 tahun	80	510.081.000	255.920.000	32	1 year
1 - 3 tahun	0	0	0	0	1 - 3 years
3 - 5 tahun	0	0	0	0	3 - 5 years
lebih dari 5 tahun	0	0	0	0	Over 5 years
Jumlah	80	510.081.000	255.920.000	32	Total

9. FUNDS OF RAHN - continued

b. By finance period

10. ASET TETAP

10. FIXED ASSETS

	2013	Penambahan/ Additions	Pengurangan/ Disposals	2014	
	Rp	Rp	Rp	Rp	
Harga perolehan					Acquisition cost
Tanah	1.591.500.000	3.900.000.000	0	5.491.500.000	Land
Gedung	5.826.547.946	764.946.800	0	6.591.494.746	Building
Kendaraan	2.751.575.000	655.251.000	42.650.000	3.364.176.000	Vehicles
Inventaris	2.663.335.033	686.516.763	65.614.152	3.284.237.644	Office Equipment
Jumlah	12.832.957.979	6.006.714.563	108.264.152	18.731.408.390	Total
Akumulasi penyusutan					Accumulated depreciation
Gedung	545.734.261	383.322.030	0	929.056.291	Building
Kendaraan	1.002.527.098	766.091.402	42.650.000	1.725.968.500	Vehicles
Inventaris	1.175.398.463	623.028.443	132.444.334	1.665.982.572	Office Equipment
Jumlah	2.723.659.822	1.772.441.874	175.094.334	4.321.007.362	Total
Nilai buku	10.109.298.157			14.410.401.028	Book value
	2012	Penambahan/ Additions	Pengurangan/ Disposals	2013	
	Rp	Rp	Rp	Rp	
Harga perolehan					Acquisition cost
Tanah	1.591.500.000	0	0	1.591.500.000	Land
Gedung	2.560.525.446	3.266.022.500	0	5.826.547.946	Building
Kendaraan	1.532.800.000	1.218.775.000	0	2.751.575.000	Vehicles
Inventaris	2.647.174.446	1.102.255.400	1.086.094.813	2.663.335.033	Office Equipment
Jumlah	8.331.999.892	5.587.052.900	1.086.094.813	12.832.957.979	Total
Akumulasi penyusutan					Accumulated depreciation
Gedung	401.848.945	143.885.316	0	545.734.261	Building
Kendaraan	633.485.423	369.041.675	0	1.002.527.098	Vehicles
Inventaris	1.670.216.213	537.817.069	1.032.634.819	1.175.398.463	Office Equipment
Jumlah	2.705.550.581	1.050.744.060	1.032.634.819	2.723.659.822	Total
Nilai buku	5.626.449.311			10.109.298.157	Book value

PT BPRS HIK PARAHYANGAN

**CATATAN ATAS LAPORAN KEUANGAN
UNTUK TAHUN BERAKHIR 31 DESEMBER 2014
DENGAN ANGKA PERBANDINGAN UNTUK TAHUN 2013**

**NOTES TO THE FINANCIAL STATEMENTS
FOR THE YEAR ENDED DECEMBER 31, 2014
WITH COMPARATIVE FIGURES FOR 2013**

10. ASET TETAP - lanjutan

Beban penyusutan untuk tahun yang berakhir pada 31 Desember 2014 sebesar Rp1.772.441.874 (2013: Rp1.050.744.060), dibebankan ke beban umum dan administrasi.

10. FIXED ASSETS - continued

Depreciation expenses for the year ended December 31, 2014 amounted to Rp1.772.441.874 (2013: Rp1.050.744.060) were allocated to general and administrative expenses.

11. ASET LAIN-LAIN

	<u>2014</u>	<u>2013</u>	
	Rp	Rp	
Biaya dibayar dimuka	375.569.886	77.144.667	<i>Prepaid expenses</i>
Uang muka biaya asuransi	1.043.684.378	404.524.961	<i>Prepaid insurance</i>
Beban ditangguhkan renovasi gedung	480.941.263	395.607.888	<i>Deferred building renovation</i>
Uang muka sewa gedung	1.389.175.000	554.841.622	<i>Advance for building rental</i>
Persediaan ATK dan cetakan	86.866.407	167.894.865	<i>Office supplies</i>
Persediaan materai	3.996.000	2.767.000	<i>Stamp supplies</i>
Pendapatan yang akan diterima	1.700.052.019	550.403.542	<i>Prepaid revenues</i>
Beban ditangguhkan administrasi bank	910.929.619	0	<i>Deferred banks administration</i>
Jumlah	<u>5.991.214.572</u>	<u>2.153.184.545</u>	Total

11. OTHER ASSETS

12. KEWAJIBAN SEGERA

	<u>2014</u>	<u>2013</u>	
	Rp	Rp	
Titipan sindikasi Niaga	4.452.305.555	0	<i>Temporary account for Niaga Syndication</i>
Titipan sindikasi BPRS HIK Bekasi	1.183.770.667	0	<i>Temporary account for BPRS HIK Bekasi</i>
Titipan lainnya	403.957.930	420.567.264	<i>Temporary account for others</i>
Titipan notaris	263.229.600	0	<i>Temporary account for notary</i>
Titipan asuransi	155.814.264	0	<i>Temporary account for insurance</i>
Titipan premi asuransi Jamsostek	40.097.698	20.532.026	<i>Temporary account for Jamsostek insurance</i>
Titipan setoran nasabah	23.591.212	102.418.549	<i>Temporary account for debtor</i>
Jumlah	<u>6.522.766.926</u>	<u>543.517.839</u>	Total

12. CURRENT LIABILITIES

13. TABUNGAN WADIAH

	<u>2014</u>	<u>2013</u>	
	Rp	Rp	
Tabungan pembiayaan	19.832.140.038	12.963.072.052	<i>Financing saving deposits</i>
Tabungan umum	7.603.884.278	5.938.818.467	<i>General saving deposits</i>
Tabungan pelajar	1.501.983.650	755.048.333	<i>Student saving deposits</i>
Tabungan qurban	165.949.570	98.178.736	<i>Qurban saving deposits</i>
Tabungan ZIS	85.004.695	77.520.863	<i>ZIS saving deposits</i>
Jumlah	<u>29.188.962.231</u>	<u>19.832.638.451</u>	Total

13. WADIAH SAVING DEPOSIT

PT BPRS HIK PARAHYANGAN

**CATATAN ATAS LAPORAN KEUANGAN
UNTUK TAHUN BERAKHIR 31 DESEMBER 2014
DENGAN ANGKA PERBANDINGAN UNTUK TAHUN 2013**

**NOTES TO THE FINANCIAL STATEMENTS
FOR THE YEAR ENDED DECEMBER 31, 2014
WITH COMPARATIVE FIGURES FOR 2013**

14. KEWAJIBAN PADA BANK LAIN

14. LIABILITIES TO OTHER BANK

	<u>2014</u>	<u>2013</u>	
	Rp	Rp	
Pembiayaan Mudharabah			<i>Mudharabah financing</i>
PT Bank BRI Syariah	66.019.218.720	59.736.750.446	<i>PT Bank BRI Syariah</i>
PT Bank Jabar Syariah	46.693.025.657	21.113.786.932	<i>PT Bank Jabar Syariah</i>
PT Bank DKI Syariah	43.998.152.394	8.166.673.592	<i>PT Bank DKI Syariah</i>
PT Bank BII Syariah	28.005.924.406	27.506.290.700	<i>PT Bank BII Syariah</i>
PT Bank Danamon Syariah	24.238.486.320	11.370.990.891	<i>PT Bank Danamon Syariah</i>
PT Bank Bukopin Syariah	8.329.735.820	0	<i>PT Bank Bukopin Syariah</i>
PT Bank Panin Syariah	3.885.348.998	6.000.115.307	<i>PT Bank Panin Syariah</i>
PT Bank Niaga Syariah	0	7.587.357.333	<i>PT Bank Niaga Syariah</i>
Jumlah	221.169.892.315	141.481.965.201	Total
Pembiayaan Musyarakah			<i>Musyarakah financing</i>
PT Bank Muamalat	79.571.798.553	67.084.882.259	<i>PT Bank Muamalat</i>
Jumlah	300.741.690.868	208.566.847.460	Total

Kewajiban dari bank lain per 31 Desember 2014 dijamin dengan deposito sebesar Rp21.520.355.952.

The liabilities to other bank as of December 31, 2014 were guaranted by deposits amounted to Rp21.520.355.952.

15. HUTANG PAJAK

15. TAXES PAYABLES

	<u>2014</u>	<u>2013</u>	
	Rp	Rp	
PPh pasal 21	834.078.567	619.320.178	<i>Tax Article 21</i>
PPh pasal 25	254.850.331	276.891.259	<i>Tax Article 25</i>
Pph pasal 29	970.423.230	992.990.381	<i>Tax Article 29</i>
PPh pasal 4 (2)	216.787.148	98.787.524	<i>Tax Article 4 (2)</i>
Jumlah	2.276.139.276	1.987.989.342	Total

Rekonsiliasi antara laba sebelum pajak menurut laporan laba rugi dengan laba rugi kena pajak adalah sebagai berikut :

Laba sebelum Pajak Penghasilan menurut laporan laba/(rugi)	<u>16.983.308.006</u>	<u>16.263.460.753</u>	<i>Income before Tax by statement of income</i>
Koreksi Fiskal :			<i>Fiscal Correction :</i>
Telepon	86.174.120	55.440.000	<i>Telephone</i>
Sumbangan	147.693.019	95.777.196	<i>Donation</i>
Transportasi	0	58.643.945	<i>Transportation</i>
Penyusutan kendaraan	50.250.000	0	<i>Depreciation of vehicle</i>
Pemeliharaan kendaraan	0	141.786.850	<i>Maintenance of vehicle</i>
Zakat	0	420.000.000	<i>Zakah</i>
Jumlah	284.117.139	771.647.991	Total
Laba Kena Pajak	17.267.425.144	17.035.108.744	<i>Taxable Income</i>
Taksiran PPh Badan	4.316.856.286	4.258.777.186	<i>Estimated Income Tax</i>
Uang Muka Pajak (PPh Pasal 25)	3.346.433.056	3.265.786.805	<i>Advance tax Article 25</i>
Beban PPh 29	970.423.230	992.990.381	Income Taxes Expense

PT BPRS HIK PARAHYANGAN

**CATATAN ATAS LAPORAN KEUANGAN
UNTUK TAHUN BERAKHIR 31 DESEMBER 2014
DENGAN ANGKA PERBANDINGAN UNTUK TAHUN 2013**

**NOTES TO THE FINANCIAL STATEMENTS
FOR THE YEAR ENDED DECEMBER 31, 2014
WITH COMPARATIVE FIGURES FOR 2013**

16. KEWAJIBAN LAIN-LAIN

	<u>2014</u>
	<u>Rp</u>
Imbalan kerja	1.550.000.000
Titipan bonus dan tantiem	2.723.873.500
Pinjaman pemegang saham Astra Sedaya Finance	0 925.088.500
Cadangan asuransi nasabah	0
Titipan setoran modal	65.570.000
Pendapatan adm. belum diakui	6.290.132.556
Jumlah	11.554.664.556

Perhitungan imbalan kerja tahun 2014 sebesar Rp1.550.000.000 (2013 : Rp1.100.000.000) perhitungan dari manajemen dan belum berdasarkan perhitungan aktuaria.

BPRS Harta Insan Karimah Parahyangan menerima pinjaman pemegang saham/Sub Debt per 31 Desember 2014 sebesar RpNihil (2013 : Rp750.000.000) dari 5 (lima) pemegang saham dengan jangka waktu 5 (lima) sejak tahun 2009, dengan imbalan bagi hasil/equivalent rate deposito mudharabah sebesar 11% - 14%.

16. OTHER LIABILITIES

	<u>2013</u>	
	<u>Rp</u>	
	1.100.000.000	<i>Employee benefit</i>
	1.910.527.727	<i>Temporary account for bonuses & tantiem</i>
	750.000.000	<i>Stockholders borrowings</i>
	792.165.000	<i>Astra Sedaya Finance</i>
	305.942.197	<i>Insurance of customers</i>
	0	<i>Temporary account of shareholder</i>
	0	<i>Accrued revenue administration</i>
Jumlah	4.858.634.924	Total

Employee benefit for the year 2014 amounted to Rp1.550.000.000 (2013 : Rp1.100.000.000) was based on management calculation and not actuarial calculation.

BPRS Harta Insan Karimah Parahyangan accept the stockholders/Sub Debt borrowings as of December 31, 2014 amounted to RpNil (2013:Rp750.000.000) from 5 (five) shareholders with a period of 5 (five) year since 2009, in return for the equivalent rate on mudharabah deposits at 11% - 14%.

17. DANA SYIRKAH TEMPORER BUKAN BANK

	<u>2014</u>
	<u>Rp</u>
Deposito mudharabah	
Jangka waktu 1 bulan	2.068.700.000
Jangka waktu 3 bulan	3.985.300.000
Jangka waktu 6 bulan	37.778.600.000
Jangka waktu 12 bulan	26.021.000.000
Jumlah	69.853.600.000

17. TEMPORARY SYIRKAH FUNDS NON BANK

	<u>2013</u>	
	<u>Rp</u>	
		<i>Mudharabah time deposits</i>
	2.256.000.000	<i>1 month period</i>
	2.229.600.000	<i>3 month period</i>
	23.045.500.000	<i>6 month period</i>
	26.005.500.000	<i>12 month period</i>
Jumlah	53.536.600.000	Total

18. DANA SYIRKAH TEMPORER DARI BANK

	<u>2014</u>
	<u>Rp</u>
Tabungan mudharabah	30.444.424
Tabungan haji dan umrah	7.374.580
	37.819.004
Deposito mudharabah	
Jangka waktu 1 bulan	2.500.000.000
Jangka waktu 3 bulan	4.900.000.000
Jangka waktu 6 bulan	5.950.000.000
Jangka waktu 12 bulan	0
	13.350.000.000
Jumlah	13.387.819.004

18. TEMPORARY SYIRKAH FUNDS FROM BANK

	<u>2013</u>	
	<u>Rp</u>	
	126.116.195	<i>Mudharabah saving deposits</i>
	0	<i>Haji and Umrah saving deposits</i>
	126.116.195	
Deposito mudharabah		<i>Mudharabah time deposits</i>
Jangka waktu 1 bulan	500.000.000	<i>1 month period</i>
Jangka waktu 3 bulan	4.200.000.000	<i>3 month period</i>
Jangka waktu 6 bulan	4.300.000.000	<i>6 month period</i>
Jangka waktu 12 bulan	1.000.000.000	<i>12 month period</i>
	10.000.000.000	
Jumlah	10.126.116.195	Total

PT BPRS HIK PARAHYANGAN

**CATATAN ATAS LAPORAN KEUANGAN
UNTUK TAHUN BERAKHIR 31 DESEMBER 2014
DENGAN ANGKA PERBANDINGAN UNTUK TAHUN 2013**

**NOTES TO THE FINANCIAL STATEMENTS
FOR THE YEAR ENDED DECEMBER 31, 2014
WITH COMPARATIVE FIGURES FOR 2013**

19. EKUITAS

	<u>2014</u>
	<u>Rp</u>
Modal disetor	17.945.700.000
Tambahan modal disetor	7.054.300.000
Agio saham	1.040.260.000
Cadangan umum	11.312.738.867
Laba tahun berjalan	12.666.451.782
Jumlah	<u>50.019.450.649</u>

Berdasarkan keputusan RUPS Luar Biasa Bank tanggal 12 Oktober 2013 yang telah diaktakan dengan Akta Notaris Neneng Sri Wulandani, S.H., No. 84 tanggal 16 Oktober 2013, modal dasar Bank ditingkatkan dari semula sebesar Rp20.000.000.000 menjadi sebesar Rp40.000.000.000, terbagi atas 400.000 saham, masing-masing saham bernilai nominal Rp100.000.

Dari modal dasar tersebut, telah ditempatkan dan disetor sebanyak 50% (lima puluh persen) atau sejumlah 200.000 (dua ratus ribu) lembar saham dengan nilai nominal seluruhnya sebesar Rp20.000.000.000 oleh para pemegang saham, yang terdiri dari modal disetor sebesar Rp17.945.700.000 yang telah mendapat persetujuan dari Bank Indonesia dan tambahan modal disetor Rp7.054.300.000 belum mendapat persetujuan dari Bank Indonesia (sekarang Otoritas Jasa Keuangan/OJK). Rincian pemegang saham adalah terlampir.

20. PENDAPATAN OPERASI UTAMA

	<u>2014</u>
	<u>Rp</u>
Pendapatan dari jual beli:	
Murabahah	89.573.503.877
Multijasa	12.290.000
	<u>89.585.793.877</u>
Pendapatan bagi hasil:	
Mudharabah	68.010.000
Musyarakah	545.637.332
	<u>613.647.332</u>
Pendapatan dari rahn	82.394.376
Jumlah	<u>90.281.835.585</u>

21. PENDAPATAN OPERASI UTAMA LAINNYA

	<u>2014</u>
	<u>Rp</u>
Bagi hasil tabungan	64.583.195
Bagi hasil deposito	1.148.146.841
Bonus giro wadiah	188.300.727
Jumlah	<u>1.401.030.763</u>

19. EQUITY

	<u>2013</u>	
	<u>Rp</u>	
	14.743.200.000	<i>Paid capital</i>
	5.256.800.000	<i>Paid in capital fund</i>
	1.040.260.000	<i>Stock agio</i>
	5.310.397.083	<i>General reserve</i>
	12.004.683.567	<i>Net income for the year</i>
	<u>38.355.340.650</u>	<i>Total</i>

Based on a decision of the Bank's extraordinary shareholders meeting on October 12, 2013, which has been notarized with Notarial Deed of Neneng Sri Wulandani, S.H., No. 84 dated October 16, 2013, the Bank's authorized share capital was increased from Rp20.000.000.000 to Rp40.000.000.000, which consists of 400.000 shares with par value or Rp100.000 per share.

From the total authorized share capital, the capital that has been issued and paid is 50% (fifty percent) or 200.000 (two hundred thousand) shares with total nominal amount of Rp20.000.000.000 by the shareholders, consist of paid in capital amounted to Rp17.945.700.000 that has been approved by Bank Indonesia and additional paid in capital of Rp7.054.300.000 which is still in process of approval from Bank Indonesia (now Otoritas Jasa Keuangan/OJK). The lists of shareholders is attached.

20. MAIN OPERATING REVENUE

	<u>2013</u>	
	<u>Rp</u>	
	62.675.172.059	<i>Revenue from Sales:</i>
	15.810.000	<i>Murabahah</i>
	<u>62.690.982.059</u>	<i>Istishna</i>
		<i>Revenue sharing:</i>
	81.968.470	<i>Mudharabah</i>
	254.933.333	<i>Musyarakah</i>
	<u>336.901.803</u>	
	28.625.943	<i>Revenue from rahn</i>
	<u>63.056.509.805</u>	<i>Total</i>

21. OTHER MAIN OPERATING REVENUE

	<u>2013</u>	
	<u>Rp</u>	
	54.491.385	<i>Profit sharing saving deposits</i>
	700.229.550	<i>Profit sharing time deposits</i>
		<i>Bonusses wadiah</i>
	112.510.672	<i>current accounts</i>
	<u>867.231.607</u>	<i>Total</i>

PT BPRS HIK PARAHYANGAN

**CATATAN ATAS LAPORAN KEUANGAN
UNTUK TAHUN BERAKHIR 31 DESEMBER 2014
DENGAN ANGKA PERBANDINGAN UNTUK TAHUN 2013**

**NOTES TO THE FINANCIAL STATEMENTS
FOR THE YEAR ENDED DECEMBER 31, 2014
WITH COMPARATIVE FIGURES FOR 2013**

22. HAK BAGI HASIL PIHAK KETIGA

	<u>2014</u>
	<u>Rp</u>
Nasabah non bank:	
Tabungan mudharabah	43.399.917
Deposito mudharabah	6.509.194.877
Pembiayaan non bank	100.361.500
Pinjaman subordinasi	43.898.125
	<u>6.696.854.419</u>
Nasabah bank:	
Tabungan mudharabah	2.684.366
Deposito mudharabah	2.062.445.785
Pembiayaan dari bank lain	34.239.207.035
	<u>36.304.337.186</u>
Jumlah	<u>43.001.191.605</u>

22. THIRD PARTIES SHARE ON RETURN

	<u>2013</u>
	<u>Rp</u>
	3.862.787
	4.905.095.241
	162.071.035
	<u>111.343.612</u>
	<u>5.182.372.675</u>
	2.165.683
	1.347.555.174
	<u>22.689.768.221</u>
	<u>24.039.489.078</u>
Jumlah	<u>29.221.861.753</u>

*Non banks customer:
Mudharabah saving deposits
Mudharabah time deposits
Financing non bank
Subordinasi financing*

*Banks customer:
Mudharabah saving deposits
Mudharabah time deposits
Financing from other bank*

Total

23. PENDAPATAN OPERASI LAINNYA

	<u>2014</u>
	<u>Rp</u>
Pendapatan administrasi	2.282.575.507
Pendapatan lainnya	1.164.490.326
Fee base chaneling	2.551.109.287
Jumlah	<u>5.998.175.120</u>

23. OTHER OPERATING REVENUE

	<u>2013</u>
	<u>Rp</u>
	6.987.534.220
	799.152.032
	<u>5.167.544.037</u>
Jumlah	<u>12.954.230.289</u>

*Administration fee revenue
Other revenue
Fee base chaneling*

Total

Pendapatan administrasi bank tahun 2014 mengalami penurunan dibandingkan tahun 2013, karena sejak tanggal 1 Januari 2014, manajemen merubah kebijakan akuntansi tentang pengakuan pendapatan administrasi bank. Pada tahun 2013 pendapatan administrasi bank diakui pada waktu terjadinya, tetapi sejak tanggal 1 Januari 2014 diamortisasi selama jangka waktu pembiayaan. Akibat daripada perubahan tersebut pendapatan administrasi bank dan saldo laba mengalami penurunan sebesar Rp6.956.055.169 dibandingkan bila tidak ada perubahan.

Bank administration income for the year 2014 decrease if compared to the year 2013, because starting from January 1, 2014, management changed its accounting policy of bank administration revenue recognition. For the year 2013, bank administration income was recorded as income as incurred, but for the year 2014 were amortized during the period of the financing. Impact of the change, bank administration income and profit decrease to Rp6.956.055.169, compared if no change.

24. BEBAN KEPEGAWAIAN

	<u>2014</u>
	<u>Rp</u>
Gaji dan honor karyawan	10.289.948.079
Bonus	3.175.000.000
Tunjangan lain	4.427.109.604
Imbalan pasca-kerja	109.242.968
Asuransi karyawan	589.645.911
Jumlah	<u>18.590.946.562</u>

24. EMPLOYEE EXPENSE

	<u>2013</u>
	<u>Rp</u>
	8.079.778.336
	3.000.000.000
	2.502.095.701
	615.978.279
	<u>547.971.539</u>
Jumlah	<u>14.745.823.855</u>

*Salaries and benefit
Bonusses
Other benefit
Post employment benefit
Insurance employee*

Total

PT BPRS HIK PARAHYANGAN

**CATATAN ATAS LAPORAN KEUANGAN
UNTUK TAHUN BERAKHIR 31 DESEMBER 2014
DENGAN ANGKA PERBANDINGAN UNTUK TAHUN 2013**

**NOTES TO THE FINANCIAL STATEMENTS
FOR THE YEAR ENDED DECEMBER 31, 2014
WITH COMPARATIVE FIGURES FOR 2013**

25. BEBAN ADMINISTRASI DAN UMUM

	2014
	Rp
Penjaminan simpanan	180.347.690
Sewa	718.909.149
Pemeliharaan	1.143.841.984
Pendidikan dan pelatihan	1.303.966.668
Asuransi	83.293.247
Alat tulis kantor dan cetakan	559.812.508
Transportasi dan akomodasi	997.182.635
Listrik	244.559.018
Air dan PDAM	2.873.100
Telepon	597.796.373
Iklan dan promosi	1.695.801.720
Barang dan jasa lainnya	1.312.824.840
Konsultan	0
Penghimpunan dana	41.170.150
Adm pembiayaan pada bank lain	1.120.122.624
Jumlah	10.002.501.706

Beban administrasi bank tahun 2014 mengalami penurunan dibandingkan tahun 2013, karena sejak tanggal 1 Januari 2014 manajemen melakukan perubahan kebijakan akuntansi atas beban administrasi bank yang sebelumnya langsung dibebankan sebagai beban pada saat terjadinya menjadi diamortisasi selama satu tahun. Dampak dari perubahan kebijakan akuntansi tersebut, beban administrasi bank dan laba menurun sebesar Rp3.137.810.486, dibandingkan bila tidak ada perubahan kebijakan akuntansi.

**26. BEBAN PENYISIHAN PENGHAPUSAN
ASET PRODUKTIF**

	2014
	Rp
Penempatan pada bank	0
Piutang dan pembiayaan	3.785.052.019
Jumlah	3.785.052.019

27. BEBAN PENYUSUTAN

	2014
	Rp
Penyusutan gedung	383.322.029
Penyusutan kendaraan	766.091.402
Penyusutan inventaris	623.028.443
Jumlah	1.772.441.874

25. GENERAL AND ADMINISTRATIVE EXPENSES

	2013	
	Rp	
	151.140.253	<i>Insurance fund guarantee</i>
	686.617.004	<i>Rental</i>
	1.102.444.497	<i>Repairs and maintenance</i>
	1.199.108.671	<i>Education and training</i>
	165.431.406	<i>Insurance premium</i>
	457.910.715	<i>Office Supplies</i>
	849.604.884	<i>Transportation and expedition</i>
	164.603.082	<i>Electricity</i>
	2.045.350	<i>Water and PDAM</i>
	537.097.270	<i>Telephone</i>
	1.222.727.429	<i>Advertising and promotion</i>
	1.163.479.727	<i>Goods and other service</i>
	992.949.500	<i>Consultant</i>
	32.655.612	<i>Fund collection</i>
	3.201.144.255	<i>Administration financing to other banks</i>
Jumlah	11.928.959.655	Total

The amount of bank administration expense for the year 2014 was decrease if compared to the year 2013, since the management changed the accounting policy of bank administration expense starting from January 1, 2014. Impact of the change, bank administration expenses and profit decrease to Rp3.137.810.486, compared if no change.

**26. PROVISION FOR LOSSES
EARNING ASSETS**

	2013	
	Rp	
	8.515.645	<i>Placement with other banks</i>
	2.041.484.355	<i>Receivables and financing</i>
Jumlah	2.050.000.000	Total

27. DEPRECIATION EXPENSES

	2013	
	Rp	
	143.885.316	<i>Depreciation of buildings</i>
	369.041.675	<i>Depreciation of vehicles</i>
	537.817.069	<i>Depreciation of office equipment</i>
Jumlah	1.050.744.060	Total

PT BPRS HIK PARAHYANGAN

**CATATAN ATAS LAPORAN KEUANGAN
UNTUK TAHUN BERAKHIR 31 DESEMBER 2014
DENGAN ANGKA PERBANDINGAN UNTUK TAHUN 2013**

**NOTES TO THE FINANCIAL STATEMENTS
FOR THE YEAR ENDED DECEMBER 31, 2014
WITH COMPARATIVE FIGURES FOR 2013**

28. BEBAN OPERASI LAINNYA

	<u>2014</u>
	<u>Rp</u>
Bonus tabungan wadiah dan deposito	1.364.914.068
Operasional lain	1.450.299.591
Jumlah	<u>2.815.213.659</u>

28. OTHER OPERATING EXPENSES

	<u>2013</u>	
	<u>Rp</u>	
	771.863.600	<i>Wadiah saving deposits and time deposits</i>
	174.730.836	<i>Other operational</i>
Jumlah	<u>946.594.436</u>	Total

29. PENDAPATAN (BEBAN) NON OPERASI

	<u>2014</u>
	<u>Rp</u>
Pendapatan lain-lain: Pendapatan lain-lain	0
Beban lain-lain: Sumbangan	295.386.037
Jumlah	<u>(295.386.037)</u>

29. OTHER OPERATING INCOME (EXPENSES)

	<u>2013</u>	
	<u>Rp</u>	
	95.250.007	<i>Other revenue: Other revenue</i>
	345.777.196	<i>Other expense: Donation</i>
Jumlah	<u>(250.527.189)</u>	Total

30. ZAKAT, INFAQ DAN SHODAQOH

Selama tahun 2014 dan tahun 2013 bank telah menerima dan membayar dana zakat masing-masing sebesar Rp435.000.000 dan Rp420.000.000 dan disalurkan masing-masing sebesar Rp618.031.000 dan Rp392.690.000 kepada Mustahik.

30. ZAKAH, INFAQ AND SHODAQOH

For 2014 and 2013 bank provided zakah funds amounted to Rp435.000.000 and Rp420.000.000, and distributed amounted to Rp618.031.000 and Rp392.690.000 to Mustahik.

31. KOMITMEN DAN KONTINJENSI

	<u>2014</u>
	<u>Rp</u>
<u>Kewajiban komitmen:</u>	
Fasilitas pembiayaan yang belum ditarik	0
<u>Kewajiban kontinjensi</u>	
Pendapatan yang akan diterima: Margin murabahah	0
Aset produktif yg dihapusbuku	1.083.715.480
Penerusan dana chaneling	25.632.992.000
Jumlah kontinjensi bersih	<u>26.716.707.480</u>

31. COMMITMENTS AND CONTINGENCIES

	<u>2013</u>	
	<u>Rp</u>	
	0	<i>Commitments liabilities</i>
	0	<i>Unused financing facilities</i>
	0	<i>Contingencies liabilities</i>
	0	<i>Revenue will be received: Margin murabahah</i>
	1.313.536.000	<i>Bad debt written off</i>
	41.368.637.634	<i>Continuation Chaneling fund</i>
Jumlah	<u>42.682.173.634</u>	Total contingencies net

32. TRANSAKSI PIHAK-PIHAK BERELASI

	<u>2014</u>
	<u>Rp</u>
Pinjaman Qardh dan Murabahah kepada pejabat bank	3670444826
Deposito dari pemegang saham	6.940.000.000
Deposito dari Direksi	755.000.000
Total bonus yang diberikan kepada Dewan Pengawas Syariah, Dewan Komisaris, Direksi, dan staf tahun 2014 sebesar Rp3.175.000.000 (2013 : Rp3.000.000.000).	

32. TRANSACTION WITH RELATED PARTIES

	<u>2013</u>	
	<u>Rp</u>	
	404909621	<i>Qardh and Murabahah financing to bank officers</i>
	0	<i>Deposits from Shareholders</i>
	0	<i>Deposits from Dircetor</i>
Total bonuses paid to Boards of Sharia Commissioners, Boards of Commisioners, Boards of Dircetors, and staffs for the year 2014 amounted to Rp3.175.000.000 (2013 : Rp3.000.000.000).		

PT BPRS HIK PARAHYANGAN

**CATATAN ATAS LAPORAN KEUANGAN
UNTUK TAHUN BERAKHIR 31 DESEMBER 2014
DENGAN ANGKA PERBANDINGAN UNTUK TAHUN 2013**

**NOTES TO THE FINANCIAL STATEMENTS
FOR THE YEAR ENDED DECEMBER 31, 2014
WITH COMPARATIVE FIGURES FOR 2013**

33. INFORMASI TAMBAHAN

a. Rasio kecukupan modal (CAR) Bank berdasarkan KPPM dan ATMR tanggal 31 Desember 2014 sebesar 12,17% (2013 : 21,22%) dengan perincian sebagai berikut:

	<u>2014</u>
	Rp
Komponen modal:	
1. Modal inti	43.779.251
2. Modal pelengkap	2.183.948
Total modal	<u>45.963.199</u>
3. Aktiva tertimbang menurut risiko (ATMR)	377.566.975
4. Rasio modal terhadap ATMR (CAR)	12,17%

b. Rasio pembiayaan yang diklasifikasikan Non Performing Financing terhadap total pembiayaan yang diberikan per 31 Desember 2014 sebesar 2.06% (2013 : 2,10%), dengan perincian sebagai berikut:

Kolektibilitas	<u>2014</u>	
	%	Baki Debet
Lancar	97,94%	402.769.972.790
Kurang lancar	0,95%	3.926.767.373
Diragukan	0,48%	1.986.185.429
Macet	0,62%	2.538.003.742
Jumlah	<u>100,00%</u>	<u>411.220.929.334</u>
Jumlah NPF	<u>2,06%</u>	<u>8.450.956.544</u>

c. Rasio rentabilitas Bank terdiri dari

	<u>2014</u>
	Rp
Rasio efisiensi operasi/BOPO :	
Tanpa kerugian	67,60%
Dengan kerugian	67,60%
Rasio ROA	4,08%
Rasio ROE	35,53%

d. Likuiditas Bank yang tercermin dalam Cash Ratio per 31 Desember 2014 sebesar 26,74% (2013 : 14,38%).

e. Berdasarkan laporan Batas Maksimum Pemberian Pembiayaan (BMPP) yang disampaikan Bank kepada Bank Indonesia per 31 Desember 2014 dan 31 Desember 2013 tidak terdapat piutang dan pembiayaan yang melampaui/melanggar ketentuan BMPP.

33. ADDITIONAL INFORMATION

a. Capital Adequacy Ratio (CAR) Banks for December 31, 2014 amounted to 12,17% (2013 : 21.22%), the details are as follows :

	<u>2013</u>	
	Rp	
1.	32.352.999	Component of equity: Core equity
2.	2.551.389	Supplementary equity
	<u>34.904.388</u>	Total of equity
3.		Weighted risk
	164.467.972	of assets (ATMR)
4.		Capital ratio
	21,22%	to ATMR (CAR)

b. Non Performing Financing (NPF) bank for December 31, 2014 amounted to 2.06% (2013 : 2,10%), consist of:

	<u>2013</u>		Collectibility
	Baki Debet	%	
292.012.989.123	97,95%	Current	
2.554.967.827	0,86%	Substandard	
1.543.055.326	0,52%	Doubtful	
2.026.286.052	0,68%	Loss	
<u>298.137.298.328</u>	<u>100,00%</u>	Total	
<u>6.250.548.675</u>	<u>2,10%</u>	Total NPF	

c. The ratio of rentabilitas Banks consist of:

	<u>2013</u>	
	Rp	
Ratio of Efficiency Operation :		
65,27%		Exclude extraordinary losses
65,27%		Include extraordinary losses
4,94%		Ratio of ROA
37,11%		Ratio of ROE

d. Liquidity/cash ratio Banks as of December 31, 2014 amounted 26,74% (2013 : 14,38%).

e. Based on the Banks report to Bank Indonesia concerning with Financing Maximum Limit as of December 31, 2014 and December 31, 2013 there were no receivables and financing facilities which do not comply with Legal Financing Maximum Limit requirements.

PT BPRS HARTA INSAN KARIMAH PARAHYANGAN
DAFTAR PEMEGANG SAHAM/LIST OF SHAREHOLDERS
31 DESEMBER 2014/AS AT DECEMBER 31, 2014

No	Nama/Name	Disetujui Bank Indonesia/Approved by Bank Indonesia		Dalam Proses Persetujuan OJK/ Under Process of OJK's approval		Pengajuan Baru kepada OJK/New Application to the OJK		Jumlah Akhir/ Ending Balance		Persentase/ Percentage
		Lembar/ Share	Jumlah/ Nominal	Lembar/ Share	Jumlah/ Nominal	Lembar/ Share	Jumlah/ Nominal	Lembar/ Share	Jumlah/ Nominal	
			Rp		Rp		Rp		Rp	
1	Drs. H. Saifudien Hasan, MBA	19.000	1.900.000.000	0	0	1.000	100.000.000	20.000	2.000.000.000	8,00%
2	Dra. Hj. Siti Chasanah, MM	14.000	1.400.000.000	0	0	4.000	400.000.000	18.000	1.800.000.000	7,20%
3	Mohamad Sunan Arief	14.930	1.493.000.000	0	0	4.070	407.000.000	19.000	1.900.000.000	7,60%
4	Hj. Noraini Bawazier, B.SC	14.930	1.493.000.000	3.082	308.200.000	5.187	518.700.000	23.199	2.319.900.000	9,28%
5	Sahal Bawazier	14.930	1.493.000.000	0	0	4.070	407.000.000	19.000	1.900.000.000	7,60%
6	Mohamad Yamin	14.930	1.493.000.000	2.500	250.000.000	5.070	507.000.000	22.500	2.250.000.000	9,00%
7	Mohamad Hekal	14.930	1.493.000.000	2.500	250.000.000	5.070	507.000.000	22.500	2.250.000.000	9,00%
8	Hafni Baasir	14.930	1.493.000.000	2.056	205.600.000	5.014	501.400.000	22.000	2.200.000.000	8,80%
9	Muhammad Fariz	11.045	1.104.500.000	0	0	955	95.500.000	12.000	1.200.000.000	4,80%
10	Zulfaeny, BSW	5.138	513.800.000	(5.000)	(500.000.000)	0	0	138	13.800.000	0,05%
11	PT Induk Harta Insan Karimah	10.000	1.000.000.000	0	0	2.500	250.000.000	12.500	1.250.000.000	5,00%
12	Fuad Hardani	4.423	442.300.000	0	0	577	57.700.000	5.000	500.000.000	2,00%
13	Diadjeng Fudiyana	4.000	400.000.000	0	0	150	15.000.000	4.150	415.000.000	1,68%
14	Dra. H.M Murzid Hilmi Azis	3.082	308.200.000	(3.082)	(308.200.000)	0	0	0	0	0,00%
15	Dra. Parlien Andriyati, MBA	2.694	269.400.000	0	0	733	73.300.000	3.427	342.700.000	1,37%
16	Ir. Gilarsi Wahyu Setiyono	2.056	205.600.000	(2.056)	(205.600.000)	0	0	0	0	0,00%
17	IR. Gayatri Rawit A, MBA	2.030	203.000.000	0	0	0	0	2.030	203.000.000	0,81%
18	Ariani Noor Arofiati	2.000	200.000.000	0	0	500	50.000.000	2.500	250.000.000	1,00%
19	Rd. Moh. Sabar Partakoesoema	1.553	155.300.000	(1.553)	(155.300.000)	0	0	0	0	0,00%
20	Renny Agustawati	1.253	125.300.000	0	0	0	0	1.253	125.300.000	0,50%
21	Yuyu Yuliani, SE	1.253	125.300.000	0	0	0	0	1.253	125.300.000	0,50%
22	Dra. Muzlie Muchlis, AK. MM	1.500	150.000.000	0	0	500	50.000.000	2.000	200.000.000	0,80%
23	Fuddy Heruzadi	1.250	125.000.000	0	0	200	20.000.000	1.450	145.000.000	0,58%
24	Dra. Tri Asdiati	1.000	100.000.000	0	0	100	10.000.000	1.100	110.000.000	0,44%
25	Etty Asyiah Amir	1.000	100.000.000	1.000	100.000.000	500	50.000.000	2.500	250.000.000	1,00%
26	Anita Prawaningrum	900	90.000.000	0	0	100	10.000.000	1.000	100.000.000	0,40%
27	H. Budi Yuwono, SE	700	70.000.000	0	0	300	30.000.000	1.000	100.000.000	0,40%
28	Yusuf Wibosno	0	0	10.000	1.000.000.000	6.204	620.400.000	16.204	1.620.400.000	6,48%
29	Shahrir Tanjung	0	0	1.000	100.000.000	300	30.000.000	1.300	130.000.000	0,52%
30	Achyar Abdul Mutholib	0	0	2.500	250.000.000	1.000	100.000.000	3.500	350.000.000	1,40%
31	Lilie Nurhidayati	0	0	1.000	100.000.000	200	20.000.000	1.200	120.000.000	0,48%
32	Asmary Herry	0	0	2.500	250.000.000	1.000	100.000.000	3.500	350.000.000	1,40%
33	Masruchin	0	0	1.000	100.000.000	500	50.000.000	1.500	150.000.000	0,60%
34	Abbas Ghozali	0	0	1.096	109.600.000	0	0	1.096	109.600.000	0,44%
35	Hj. Tutie Sabar	0	0	2.000	200.000.000	200	20.000.000	2.200	220.000.000	0,88%
Jumlah		179.457	17.945.700.000	20.543	2.054.300.000	50.000	5.000.000.000	250.000	25.000.000.000	100,00%



PT. BPRS HIK Parahyangan
Jl. Raya Percobaan No.1 Cileunyi
Bandung 40394
telp: 022-8782-4603
fax : 022-7836-564